

**Helyi
Esélyegyenlőségi
Program**

Bosta Község Önkormányzata



2023-2028

Tartalom

Helyi Esélyegyenlőségi Program (HEP).....	3
Bevezetés.....	3
A település bemutatása.....	3
Értékeink, küldetésünk.....	10
Célok.....	10
A Helyi Esélyegyenlőségi Program Helyzetelemzése (HEP HE).....	12
1. Jogszabályi háttér bemutatása.....	12
2. Stratégiai környezet bemutatása.....	13
3. A mélyszegénységben élők és a romák helyzete, esélyegyenlősége.....	17
4. A gyermekek helyzete, esélyegyenlősége, gyermekszegénység.....	37
5. A nők helyzete, esélyegyenlősége.....	52
6. Az idősek helyzete, esélyegyenlősége.....	56
7. A fogyatékkal élők helyzete, esélyegyenlősége.....	63
8. Helyi partnerség, lakossági önszerveződések, civil szervezetek és for-profit szereplők társadalmi felelősségvállalása.....	68
9. A helyi esélyegyenlőségi program nyilvánossága.....	69
A Helyi Esélyegyenlőségi Program Intézkedési Terve (HEP IT).....	71
1. A HEP IT részletei.....	71
A helyzetelemzés megállapításainak összegzése	71
Jövőképünk.....	73
2. Összegző táblázat - A Helyi Esélyegyenlőségi Program Intézkedési Terve (HEP IT).....	74
3. Megvalósítás.....	80
3.1 A megvalósítás előkészítése	80
3.2 A megvalósítás folyamata	80
3.3 Monitoring és visszacsatolás	83
3.4 Nyilvánosság	83
3.6 Érvényesülés, módosítás	84
4. Elfogadás módja és dátuma.....	85

Helyi Esélyegyenlőségi Program (HEP)

Bevezetés

Összhangban az Egyenlő Bánásmódról és az Esélyegyenlőség Előmozdításáról szóló 2003. évi CXXV. törvény, a helyi esélyegyenlőségi programok elkészítésének szabályairól és az esélyegyenlőségi mentorokról szóló **2021.06.30-án módosított 321/2011. (XII. 27.) Korm. rendelet alapján megjelent Belügyminisztérium „Módszertani útmutató a helyi esélyegyenlőségi programok elkészítésének szempontjaihoz és a program felülvizsgálatához” c. dokumentum szerint átdolgozva**, Bosta Önkormányzata Esélyegyenlőségi Programban rögzíti az esélyegyenlőség érdekében szükséges feladatokat.

Az önkormányzat vállalja, hogy az elkészült és elfogadott Esélyegyenlőségi Programmal összehangolja a település más dokumentumait¹, valamint az önkormányzat fenntartásában lévő intézmények működtetését. Vállalja továbbá, hogy az Esélyegyenlőségi Program elkészítése során bevonja partneri kapcsolatrendszerét, különös tekintettel a köznevelés állami és nem állami intézményfenntartóira.

Jelen helyzetelemzés az Esélyegyenlőségi Program megalapozását szolgálja.

A település bemutatása

Bosta község (horvátul Bostin) Baranya vármegye aprófalvai között is a legkisebbek közé tartozik. Északról a kb. a 17.km-re lévő Pécs városa határolja, nyugati szomszédja Szilvás község, keleti Szalánta, délről pedig Garé van a legközelebb. Az 58-as főút kb. 2,5 km távolságra van a falutól. A Mecsek-Villány hegység közötti dombvidék része, melyen az északról dél felé haladó Bosta patak folyik.

Közigazgatásilag Bosta a pécsi járásban található. A község Pécshez és Siklóshoz autóbusszal kapcsolódik, naponta több buszjárat teszi lehetővé, hogy nagyobb településekre utazzanak az itteniek. A község területe megközelítőleg 595 hektár, lakónépessége 140 fő, a területen található lakások száma pedig körülbelül 52 darab.

A település története-történelme

A legrégebb írásos emlékek szerint az Árpád-kori település, Bosta neve 1192-ben tűnik fel, mint község Szilvás határában. 1290 körül Busca, 1332-ben Bosta formákban találjuk meg. 1192-ben és 1230-ban Szilvás határjárásában tűnt fel. 1290 táján a pécsi káptalan által állított egyházi nemes tanúk között szerepel egy Bostára való Bodor nevű személy, aki 1332-ben királyi ember volt.

A falu védőszentje Szent Vendel az állatok pásztora. Bostán a legnagyobb ünnep október 20-án Vendel napján volt. Ilyenkor be nem fogta senki a lovát, mert annyira tisztelték ez a napot.

¹ Költségvetési koncepció, Gazdasági program, Szolgáltatástervezési koncepció, Településfejlesztési stratégia, Településrendezési terv, Településszerkezeti terv, Településfejlesztési koncepció



Bosta legszebb látványossága a harangláb, mely a címerben is helyet kapott. 1937-ben szentelték fel a benne lévő két haranggal együtt. A nagyobb átmérője 77,8 cm, a kisebbé 38 cm. A harangok érdekessége gyönyörű hangjuk mellett, hogy mindkettőn megtalálható Szent Vendel képmása.

A néphit szerint törökkori maradványokat, csontokat, kardokat találtak a harangláb építésekor.

címer:

Bosta község címerét 1996-ban készítette Kós Lajos grafikusbábművész. A címer fehér alapú. Az egyszerű címerpajzs 3 részre tagolódik, alsó harmada vízszintes kialakítású. A címerpajzs szűkületénél két zöld színű ovális rajz a falu fekvését jelképezi, amely mintegy két domb között húzódik meg. Felette kék színű hullámos vonalak a Bosta-patakot szimbolizálják. A címerpajzs felső része két ábrát tartalmaz: az egyik Bosta egyetlen középületének, a haranglábának a grafikus rajzát színezése barnafehér, fekete kontúrral; a másik egy stilizált búzakalász, amely a

termést, a megélhetést jelenti, ennek színe aranyárga. A címerpajzs alatt barna betűkkel szimmetrikusan elhelyezve a Bosta felirat szerepel.

Népesség

A 2021-es adatok szerint 133-an lakják a falut, összesen 52 lakás található a községben.

Magyar és roma nemzetiségű lakta település kb.: fele-fele arányban, ahol mindkét nemzetiség békés együtt élésben él, segítik egymás mindennapjaikat.

Roma nemzetiségű önkormányzat van a faluban, szoros és nagyon jó együtt működéssel Bosta község önkormányzatával.

Gazdaság

A térség természeti adottságaiból adódóan Bostán jellemző gazdálkodási tevékenység a szántóföldi növénytermesztés 90 %-ban, 10 %-ban állattartás. Főbb termesztett növények: búza, kukorica, napraforgó, árpa, lucerna.

Az állattenyésztés sertés és háztáji baromfitartásra korlátozódik, illetve pár család szarvasmarha nevelésével foglalkozik.

Infrastruktúra

- *Vízellátás*

A vízszolgáltatást korábban a Pécsi Vízmű Zrt. látta el, jelenleg a Baranya - VíZ Zrt szolgáltat. •

- *Szennyvízelhelyezés*

Kommunális szennyvízcsatorna jelenleg nem üzemel. A szennyvizeket egyedi gyűjtőkbe, vagy szikkasztókba vezetik, majd szippantó kocsikkal szállítják a kijelölt gyűjtőhelyekre. A községben gyökérszívó szennyvíztisztítás céljára alkalmas terület is van.

- *Csapadékvíz-elvezetés*

A keletkező csapadékvizeket nyílt árkos rendszerrel vezetik a befogadó patakba.

- *Villamos energia*

A község teljes területén biztosított a villamos energia-ellátás. •

Gázellátás

A vezetékes földgáz-ellátás kiépített.

- *Hírközlés*

Bostán a vezetékes telefon és mindhárom mobil szolgáltató szolgáltatása, szélessávú internet a település minden részén igénybe vehető.

- *Kommunális hulladékszállítás*

Bostán a kommunális hulladék elszállítása megoldott, hetente történik a szemétszállítás. Szelektív hulladékgyűjtő edények kihelyezve vannak.

Tömegközlekedés

A település megközelíthető az 58-as számú főútról, az autóbusz-közlekedés jó, a településről gépkocsival, tömegközlekedéssel, - Szalánta esetében akár kerékpárral is elérhetőek a szolgáltatások.

- autóbusz járatok

A településen egy darab buszmegálló található.

Bostáról a hajnali és kora reggeli órában 1-1 buszjárat indul Pécs felé, a menetideje átlagosan 30 perc, tehát a munkába és iskolába indulók számára a városba való bejutás megoldható.

Pécsről Bostára mindössze három olyan járat közlekedik, amelyik egyenesen a faluba vezet, az összes többi esetében 13-33 percet kell várakozni a csatlakozásra a Szalántai Tsz-nél.

Az esti órákban 17.30 után csak a 22.45-kor induló busszal lehet eljutni Bostára, célszerű volna a járatok számát sűríteni ebben az időszakban.

A lakosok – az 58-as főút közelsége miatt- jó időben gyakran begyalognak Szalántára, ahol kb. fél óránként van buszjárat mind Pécs, mind Harkány-Siklós felé.

A helyközi autóbusz-forgalom nem megfelelő sűrűsége is az oka annak, hogy nagyon kevesen élnek a faluban, a más településre költözők a jobb települési adottságtól remélik, hogy pl. könnyebben találnak munkalehetőséget.



Településszerkezeti szempontból a területet egy fő tengely határozza meg.

A bostai falurész belterületének szerkezete eredetileg egyutcás útifalu, ez az egy utca a főutca - a Kodály Zoltán útból csatlakozik be a többi kisebb utca (Akác utca, Bem utca, Árpád köz). A település ezen útjai lakó, kiszolgáló utak.

A lakóutcák burkolatának szélessége általában 3-4 m közötti. A vízelvezetés többnyire nyílt árkos, de helyenként az árok és a járda is hiányzik. A területszélesség 8-14 m között változik.

A falu terjeszkedése során folyamatosan növekedett, de a 1945 utáni lakótelkek a hagyományosnál természetesen jóval kisebbek, gazdálkodásra már nem alkalmasak.

A házak szinte mindegyike hagyományos, régi típusú lakóház, melyek őrzik az ormánsági településekre jellemző szerkezetet.

Bosta kistelepülés. A munkaképes korú lakosság zömének Pécsen van lehetősége munkát vállalni legnagyobb számban betanított és szakmunkás munkakörökben, kevesen a mezőgazdaságban dolgoznak, még kevesebben vannak azok, akik helyi vállalkozásokat működtetnek.

A településen a porták rendezettek, a kerteket, melyek átlagos mérete 400 öl, napjainkban sajnálatos módon jellemző, hogy saját fogyasztású célra is egyre kevesebben művelik meg.

A lakosság képzettségi összetételére jellemző, hogy a szakmunkás végzettségűek száma nagyon alacsony, nem ismerünk olyan lakosokat, akiknek nincs legalább 8 általános iskolai végzettsége, és nagyon alacsony a középfokú és a diplomások száma is.

A településen 2015-óta nem működik vegyesbolt a szolgáltatásokat (orvos, egyéb üzletek, vendéglátó egységek stb.) Szalántán vagy Pécsen vehetik igénybe.

Nonprofit szervezetek, civil élet

A településen bejegyzett nonprofit szervezetek száma: 0

Nevelés (iskola, óvoda)

A bostai gyerekek számára a legkönnyebben elérhető nevelési-oktatási intézmények a szomszédos Szalánta községben találhatóak.

Az Intézmény székhelye a Szalántai iskola, két tagintézménye a Szalántai Aprajafalva Óvoda és a Szavai Tagóvoda.

A gyerekek napi szállítását a bostai önkormányzat falubusza oldja meg reggel és délután. A településen jelenleg sem bölcsőde, sem családi napközi nem működik.

Idősek nappali ellátása

A bostai idősek nappali ellátását szintén a közeli Szalánta községben működő, a Szalántai önkormányzat által a helyi lakosok kezdeményezésére a Gondozási Központ oldja meg.

Orvosi ellátás

A faluban nincs saját orvosi praxis, a település lakóit a Szalántai körzeti orvos látja el. Havonta egy alkalommal rendelőt tart a településünkön az önkormányzat által biztosított épületben.

A védőnő szintén Szalántáról jár be.

A legközelebbi patika szintúgy Szalánta községben található.

Közös Önkormányzati Hivatal

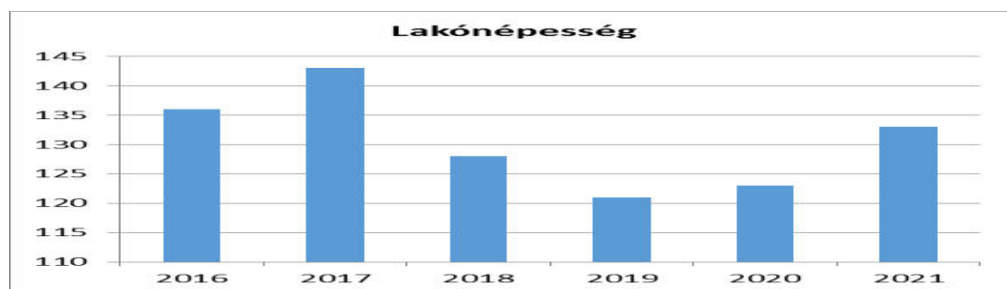
A Közös Önkormányzati Hivatal Szalántán működik.

Demográfia

Bostán a lakónépesség száma 2016-ban 136 fő, 2021 -ben 133 fő. Bosta lakónépessége viszonylag állandónak mondható, jelentős számbeli eltérések nincsenek.

1. számú táblázat - Lakónépesség száma az év végén		
Év	Fő (TS 001)	Változás
2016	136	bázis év
2017	143	105,15%
2018	128	89,51%
2019	121	94,53%
2020	123	101,65%
2021	133	108,13%

Forrás: TeIR, KSH-TSTAR



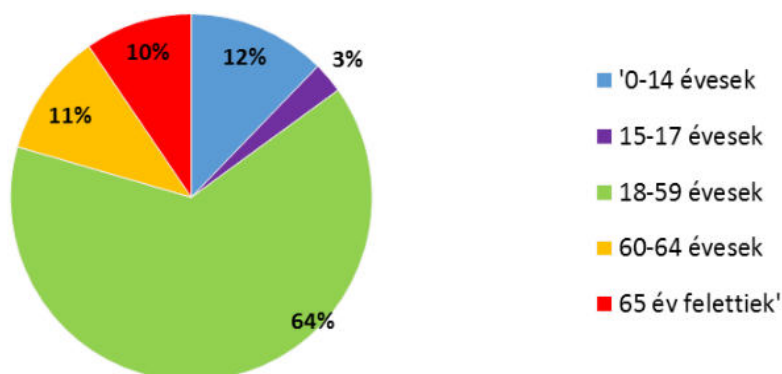
A település korcsoport szerinti megoszlása kedvezőnek látszik. Az összlakosság nagy részét az aktív korú személyek teszik ki, 147-ből 91 fő tartozik ide. A 60 év feletti idős személy kevés 26 – fő; a 0-18 év közöttiek pedig 35- fő.

Amennyiben a lakosság nembeli összetételét vizsgáljuk, megállapítható, hogy az átlagos magyar településekhez hasonlóan Bostán is a nők vannak többségben, a lakosság 50,34 % -át teszik ki.

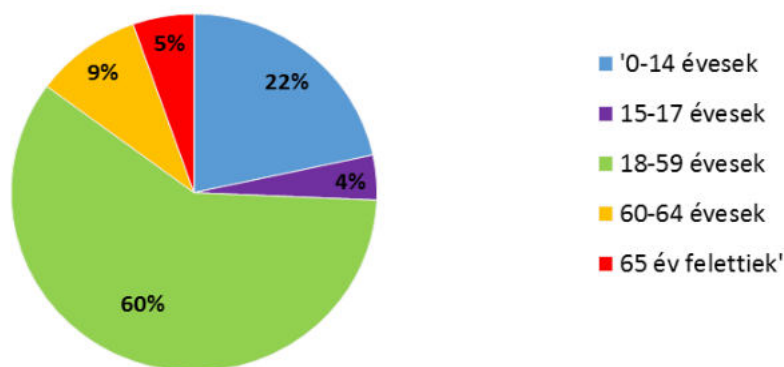
2. számú táblázat - Állandó népesség összetétele nemek és korcsoportok szerint (2019)					
Korcsoport	Fő			Az állandó népességből a megfelelő korcsoportú nők és férfiak aránya (%)	
	Férfiak	Nők	Összesen (TS 003)	Férfiak (TS 005)	Nők (TS 007)
Állandó népesség száma (férfiak TS 004, nők TS 006)	73	74	147	49,66%	50,34%
0-2 évesek (összes száma TS 008, aránya TS 009)			5	3,40%	
0-14 éves (férfiak TS 010, aránya TS 011; nők TS 012, aránya TS 013)	9	16	25	6,12%	10,88%
15-17 éves (férfiak TS 014, aránya TS 015; nők TS 016, aránya TS 017)	2	3	5	1,36%	2,04%
18-59 éves (férfiak TS 018, aránya TS 019; nők TS 020, aránya TS 021)	47	44	91	31,97%	29,93%
60-64 éves (férfiak TS 022, aránya TS 023; nők TS 024, aránya TS 025)	8	7	15	5,44%	4,76%
65 év feletti (férfiak TS 026, aránya TS 027; nők TS 028, aránya TS 029)	7	4	11	4,76%	2,72%

Forrás: TeIR, KSH-TSTAR

Állandó népesség - férfiak életkori megoszlása



Állandó népesség - nők életkori megoszlása

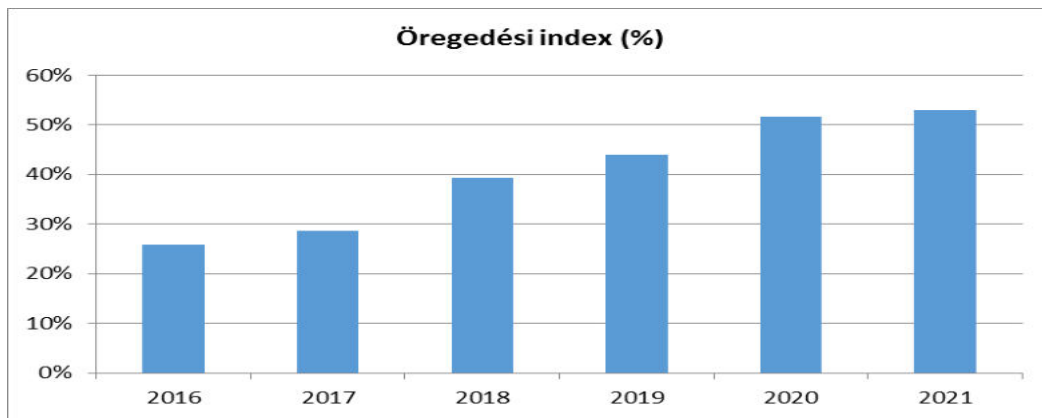


Az öregedési index azt jelzi, hogy 100 fő 14 év alattira mennyi 65 éven felüli fő jut. Ez az index megmutatja, hogy Bosta népességére mi a jellemző: az index 100 alatt van, tehát a 65 év feletti lakosok száma kevesebb, így a település népességszerkezete alapján jelenleg nem előregedő települések között van. Viszont a vizsgált időszakból jól látható, hogy folyamatosan növekszik a 65 év feletti lakosok száma a településen. 2016-ban 8 – fő, 2019 -ben 11- fő, 2021-ben már 18 – fő. Szerencsére a 0-14 évesek száma sem csökken. Míg 2016-ban 25,81% volt az öregedési index, 2021-re 52,94% -ra nőtt az index.

3. számú táblázat - Öregedési index

Év	65 év feletti állandó lakosok száma (fő) (TS 026 és TS 028 összesen)	0-14 éves korú állandó lakosok száma (fő) (TS 010 és TS 012 összesen)	Öregedési index % (TS 030)
2016	8	31	25,81%
2017	8	28	28,57%
2018	11	28	39,29%
2019	11	25	44,00%
2020	15	29	51,72%
2021	18	34	52,94%

Forrás: TeIR, KSH-TSTAR



A vizsgált időszakban 2016, 2018 és 2019 kivételével az elvándorlások száma alacsonyabb mint az odavándorlásoké.

4. számú táblázat - Belföldi vándorlások

Év	Állandó oda-, és elvándorlások különbségének 1000 állandó lakosra vetített száma (fő) (TS 031)
2016	-21,74
2017	64,52
2018	-103,32
2019	-64,26
2020	16,39
2021	62,50

Forrás: TeIR, KSH-TSTAR



Településünkön sajnos elmondható, hogy 2017-ben és 2018-ban a halálozások száma magasabb mint az élveszületések száma. 2019-ben az élveszületések száma volt magasabb a halálozásénál. 2016-ban, 2020-ban és 2021-ben azonos volt az élveszületések száma a halálozás számával.

5. számú táblázat - Természetes szaporodás	
Év	Az élve születések és halálozások különbözetének 1000 lakosra vetített száma (fő) (TS 032)
2016	0,00
2017	-7,17
2018	-7,38
2019	16,06
2020	0,00
2021	0,00

Forrás: TeIR, KSH-TSTAR



Értékeink, küldetésünk

Bosta Község Önkormányzat az alábbi küldetést tekinti sajátjának:

A múlt történelmi és természeti értékeit megőrizni fontos feladatunk. Ezen túlmenően a változások előidézőiként az utókor számára maradandót alkotni és hátra hagyni szintén lényeges küldetés. Megfelelni a helyi lakosok igényeinek, ugyanakkor világunk változást sürgető kihívásainak is. A település életét felelősen irányítani, gazdasági, társadalmi és környezeti adottságait minél teljesebb mértékben kihasználva fejlődését elősegíteni és a különböző forrásokat felkutatva cselekedni. A település gazdasági növekedését felgyorsítani, a lakosság életkörülményeit javítani, úgy, hogy közben megőrizzük a helyi hagyományokat, szokásokat és értékeket, valamint figyelembe vesszük az esélyegyenlőségi szempontokat, amelyek áthatják a kötelező és önként vállalt feladatok ellátását a település életének alakítása során. A település mindenkié, aki közösségünk életét megőrizni, építeni és jobbra tenni akarja.

Célok

A Helyi Esélyegyenlőségi Program átfogó célja

Bosta település Önkormányzata az Esélyegyenlőségi Program elfogadásával érvényesíteni kívánja:

az egyenlő bánásmód, és az esélyegyenlőség biztosításának követelményét,
a közszolgáltatásokhoz történő egyenlő hozzáférés elvét,
a diszkriminációmentességet,
szegregációmentességet,

a foglalkoztatás, a szociális biztonság, az egészségügy, az oktatás és a lakhatás területén a helyzetelemzés során feltárt problémák komplex kezelése érdekében szükséges intézkedéseket. A köznevelési intézményeket – az óvoda kivételével – érintő intézkedések érdekében együttműködik az intézményfenntartó központ területi szerveivel (tankerülettel).

A településen élő hátrányos helyzetű csoportok helyzetének feltérképezése és a feltárt problémák komplex kezelésre szolgáló (más települési programokkal összehangolt) intézkedési terv megalkotása, a helyben érintett szereplők bevonásával, szükség szerint a települések közötti együttműködések kialakításával.

A HEP helyzetelemző részének célja

Elsődleges célunk számba venni a 321/2011. (XII. 27.) Korm. rendelet 1. § (2) bekezdésében nevesített, esélyegyenlőségi szempontból fókuszban lévő célcsoportokba tartozók számát és arányát, valamint helyzetét a településen.

E mellett célunk a célcsoportba tartozókra vonatkozóan áttekinteni a szolgáltatásokhoz történő hozzáférésük alakulását, valamint feltárni az ezeken a területeken jelentkező problémákat.

További célunk meghatározni az e csoportok esélyegyenlőségét elősegítő feladatokat, és azokat a területeket, melyek fejlesztésre szorulnak az egyenlő bánásmód érdekében.

A célok megvalósításának lépéseit, azok forrásigényét és végrehajtásuk tervezett ütemezését az HEP IT tartalmazza.

A HEP IT célja

Célunk a helyzetelemzésre építve olyan beavatkozások részletes tervezése, amelyek konkrét elmozdulásokat eredményeznek az esélyegyenlőségi célcsoportokhoz tartozók helyzetének javítása szempontjából.

További célunk meghatározni a beavatkozásokhoz kapcsolódó kommunikációt.

Szintén célként határozzuk meg annak az együttműködési rendszernek a felállítását, amely a programalkotás és végrehajtás során biztosítja majd a megvalósítás, nyomon követés, ellenőrzés-értékelés, kiigazítás támogató strukturális rendszerét, vagyis a HEP Fórumot és a hozzá kapcsolódó tematikus munkacsoportokat.

A HEP jelentősége

A HEP-ek nem csupán a felzárkózási stratégia településszintű megvalósításának alapegységei, hanem fontos szerepet töltenek be a kormányzati konzultációs rendszerben azzal, hogy megteremtik a lehetőséget a kormányzati célok társadalmasítására, a fejlesztési elképzelésekhez történő csatlakozásra és fordított irányban az alulról felfelé történő információáramlásban is lehetőséget biztosítanak a településszintű előrehaladás nyomon követésére és fejlesztési igények megfogalmazására a felzárkózási, esélyteremtési feladatokhoz kapcsolódóan

1. Jogszabályi háttér bemutatása

1.1 A program készítését előíró jogszabályi környezet rövid bemutatása

Az Alaptörvény 4. módosításával bekerült a XV. cikk (4) pontjaként, hogy „Magyarország az esélyegyenlőség és a társadalmi felzárkózás megvalósulását külön intézkedésekkel segíti.”

A helyi esélyegyenlőségi program elkészítését az egyenlő bánásmódról és az esélyegyenlőség előmozdításáról szóló 2003. évi CXXV. törvény (továbbiakban: Ebktv.) előírásai alapján végeztük. A program elkészítésére vonatkozó részletszabályokat a törvény végrehajtási rendeletei,

- a helyi esélyegyenlőségi programok elkészítésének szabályairól és az esélyegyenlőségi mentorokról” szóló 321/2011. (XII.27.) Korm. rendelet „2. A helyi esélyegyenlőségi program elkészítésének szempontjai” fejezete.
- A Kormány tagjainak feladat- és hatásköréről szóló 94/2018. (V. 22.) Korm. rendelet 40. § (1) bekezdés 28. pontja értelmében a Kormány társadalmi felzárkózásért felelős tagjaként, a belügyminiszter módszertani útmutatót tesz közzé a HEP elkészítésének részletes szempontjairól. Különös figyelmet fordítva a
- a Magyarország helyi önkormányzatairól szóló 2011. évi CLXXXIX. törvény (továbbiakban: Mötv.)
- a szociális igazgatásról és szociális ellátásokról szóló 1993. évi III. törvény (továbbiakban: Szt.)
- a foglalkoztatás elősegítéséről és a munkanélküliek ellátásáról szóló 1991. évi IV. törvény (továbbiakban: Flt.)
- a nemzetiségek jogairól szóló 2011. évi CLXXIX. törvény (továbbiakban: nemzetiségi törvény)
- az egészségügyről szóló 1997. évi CLIV. törvény (továbbiakban: Eütv.)
- a gyermekek védelméről és a gyámügyi igazgatásról szóló 1997. évi XXXI. törvény (továbbiakban: Gyvt.)
- a nemzeti köznevelésről szóló 2011. évi CXC. törvény (továbbiakban: Nkntv.)

előírásaira.

2. Stratégiai környezet bemutatása

A felzárkózás politika alapdokumentumaként Magyarország Kormánya 2011-ben fogadta el a Nemzeti Társadalmi Felzárkózási Stratégiát [1430/2011. (XII. 13.) Korm. hat.], majd 2014-ben annak frissítéseként a Magyar Nemzeti Társadalmi Felzárkózási Stratégia II-t [1603/2014. (XI. 4.) Korm. hat.] 2021-ben elkészült a **Magyar Nemzeti Társadalmi Felzárkózási Stratégia 2030** (MNTFS 2030), amely a következő 10 évre alapozza meg a felzárkózás-politika fő irányait.

Új Roma Stratégia (2019-2030)

Nemzeti Ifjúsági Stratégia (2009-2024)

„Legyen jobb a gyermekeknek” Nemzeti Stratégia (2007-2032)

„A nők szerepének erősítése a családban és a társadalomban” (2021–2030)

Idősügyi Nemzeti Stratégia (2010-2022), (2023-2024)

Országos Fogyatékosügy Program (2015-2025)

A HEP-ben leképeződik a felzárkózási stratégia szemlélete, így azok a felzárkózás politika helyi szintű részeként és a végrehajtás eszközeiként működnek.

A helyi felzárkózás politika tervezési alapjaként épít a HEP-ekre a Pénzügyminisztérium összefogásában készült **Nemzeti Fejlesztés 2030, Országos Fejlesztési és Területfejlesztési Koncepció** is.

Az Ebktv. 31. § (2) bekezdése értelmében **a programalkotás során gondoskodni kell a HEP és a települési önkormányzat által készítendő egyéb fejlesztési tervek, koncepciók, továbbá a köznevelési esélyegyenlőségi terv, illetve a szakképzési esélyegyenlőségi terv és az integrált településfejlesztési stratégia Antiszegregációs célkitűzéseinek összhangjáról.**

2.1 Kapcsolódás helyi stratégiai és települési önkormányzati dokumentumokkal, koncepciókkal, programokkal

(Költségvetési koncepció, Gazdasági program, Szolgáltatástervezési koncepció, Településfejlesztési stratégia, Településrendezési terv, Településszerkezeti terv, Településfejlesztési koncepció stb.)

A hatályos helyi jogszabályok közül sem a Költségvetési koncepció, sem a Gazdasági program, sőt a Településszerkezeti terv sem érinti az esélyegyenlőségi célcsoportokat. Egyedül a Településrendezési terv az, ami célként jelöli meg az akadálymentesítést.

A program elkészítésénél figyelembe vettük azon alábbi helyi rendeleteket, amelyek a település szociálisan hátrányos helyzetű lakossága problémáinak enyhítésére szolgálnak.

Az esélyegyenlőségi célcsoportokat érintő helyi szabályozás tekintetében az Ebktv. által előírt, hatályos HEP bemutatására van szükség. Az Ebktv. 2010. május 1-jén hatályba lépett 63/A. §-a rendelkezett a helyi esélyegyenlőségi programról. A rendelkezés értelmében a helyi önkormányzat, valamint a többcélú kistérségi társulás öt évre szóló helyi esélyegyenlőségi programot fogadott el, melyet 2 évente át kellett tekinteni és szükség esetén felül kell vizsgálni. A rendelkezést a 2011. évi CLXXIV. törvény módosította, így az esélyegyenlőségi programra vonatkozó szabályozás az Ebktv. 31. §-ába került át.

Az önkormányzat a feladat- és hatáskörébe tartozó önkormányzati ügyekben – törvény keretei között – önállóan mérlegelhet. Az állampolgári öngondoskodás, együttműködési készség erősítését szolgálja az a felhatalmazás, amely szerint a képviselő-testület – törvényi felhatalmazás alapján – egyes közszolgáltatások igénybevételét rendeletében feltételekhez kötheti.

A helyi önkormányzat által hozott szabályozást érintő kérdésekben a Magyarország helyi önkormányzatairól szóló 2011. évi CLXXXIX. törvény (2013. január 1-étől hatályba lépő) rendelkezik.

Bosta község önkormányzata az első Helyi Esélyegyenlőségi Programját 2013. december. 17-én fogadta el.

A 2018-2023-as HEP IT-ben leírtakat az önkormányzat részben teljesíteni tudta.

Az esélyegyenlőség minden állampolgár számára fontos érték. Az esélyegyenlőség nem pusztán követelmény, hanem az önkormányzatoknak is hosszú távú érdeke, hiszen azt acélt szolgálja, hogy mindenkinek esélye legyen a munkavállalásra, a jó minőségű szolgáltatásokra-függetlenül attól, hogy nő vagy férfi, egészséges vagy fogyatékkal élő, milyen a származása, vagy az anyagi helyzete.

A település rendelkezik a következő helyi jogszabályokkal, melyek a következő képen kapcsolódnak az esélyegyenlőség megvalósulásához.

-Településrendezési terv 2018-ban elfogadásra került.

Rendelkezik például a védett épületek megőrzéséről, melyek, ha gondoskodunk róluk, a jövő nemzedékének is érték maradhat.

Bosta Község Önkormányzata Képviselő-testületének 5/2022. (VIII. 11.) önkormányzati rendelete

a szociális ellátásokról¹

Hatályos: 2022. 08. 12- 2999. 12. 31

Bosta Község Önkormányzatának Képviselő-testülete az Alaptörvény 32. cikk (1) bek. a) pontjában, valamint (2) bekezdésében meghatározott eredeti jogalkotói hatáskörében, a Magyarország helyi önkormányzatairól szóló 2011. évi CLXXXIX. törvény 13. § 8. pontjában meghatározott feladatkörében eljárva, a szociális igazgatásról és szociális ellátásokról szóló 1993. évi III. tv. 1. § (2) bekezdésében, 48. §. (4) bekezdésében, 62. §. (2) bekezdésében, 92. § (1) és (2) bekezdésében, 132. § (4) bekezdésének g) pontjában kapott felhatalmazás alapján a következőket rendeli el:

I. Fejezet

Általános rendelkezések

1. § (1) Ezen rendelet hatálya a Bosta Önkormányzat közigazgatási területén lakcímmel rendelkező, a szociális igazgatásról és szociális ellátásokról szóló 1993. évi III. törvény (a továbbiakban: Szocvtv.) 3. § (1)–(3) bekezdése szerinti, valamint a gyermekek védelméről és a gyámügyi igazgatásról szóló 1997. évi XXXI. törvény (a továbbiakban: Gyvt.) 4. § (1) - (3) bekezdés szerinti jogosultakra terjed ki.

(2) A lakcím megállapítása szempontjából a személyiadat- és lakcímnnyilvántartás adatai irányadóak.

II. Fejezet

Általános szabályok

2. § (1) A képviselő-testület dönt

- a) a rendkívüli települési támogatás
- b) a halálesetre tekintettel szociális kölcsön megállapításáról.

(2) A képviselő-testület átruházott hatáskörében a polgármester dönt

- a) rendkívüli települési gyógyszer támogatás
- b) a szülési támogatás
- c) a temetési támogatás
- d) óvoda- iskolakezdési támogatás
- e) településen élők évi kétszeri települési támogatása
- f) a lakásfenntartási települési támogatás települési támogatás megállapításáról.

3. § (1) A jogosult részére jövedelme kiegészítésére, pótlására pénzbeli és természetbeni szociális támogatás nyújtható.

(2) Az önkormányzat szociális rászorultság esetén a jogosult számára

- a) pénzbeli ellátásként
 - aa) rendkívüli települési támogatást
 - ab) halálesetre tekintettel szociális kölcsön támogatást
 - ac) szülési támogatást
 - ad) a temetési támogatást
 - ae) óvoda- iskolakezdési támogatást
 - af) településen élők évi kétszeri települési támogatását
- b) természetbeni ellátásként
 - ba) lakásfenntartási települési támogatást
 - bb) rendkívüli települési támogatást
 - bc) településen élők évi kétszeri települési támogatását

bd) rendkívüli települési gyógyszer támogatást állapít meg külön jogszabályban, valamint az e rendeletben meghatározott feltételek szerint.

2.2 A helyi esélyegyenlőségi program térségi, társulási kapcsolódásainak bemutatása

Bosta a Pécsi Járás és a Pécsi Többcélú Kistérségi Társulás tagja. Az önkormányzati ügyintézés Pogánnyal, Szilvással és Szalántával közösen valósul meg, Szalánta székhelyű Közös Önkormányzati Hivatalban. A családsegítés és gyermekjóléti feladatokat a pécsi székhelyű Esztergár Lajos Családsegítő- és Gyermekjóléti Szolgálat látja el. Saját általános iskolánk nincs, intézmény-fenntartási szempontból a bostai gyerekek nevelését ellátó Szalántái általános iskola eddig önkormányzati fenntartású intézmény volt, de 2013-ban állami fenntartásába került. A szintén Szalántái óvodánk jelenleg önkormányzati fenntartású. A felnőtt és gyermek háziorvosi ellátás Szalántái székhelyű praxisról történik. Településünk szoros kapcsolatot tart fenn a Foglalkoztatási Központ pécsi kirendeltségével a közfoglalkoztatási programok lebonyolítása érdekében. A községi könyvtár helyben nyitva tartással működik, a Csorba Győző Megyei Könyvtár szakmai irányításával. Az időskorúak ellátását a Szalántái gondozási központ biztosítja, igény szerint.

A jelenleg a térségben megvalósuló vidékfejlesztési programokhoz a település a Mecsekvidék Egyesület tagjaként kapcsolódik.

2.3 A települési önkormányzat rendelkezésére álló, az esélyegyenlőség szempontjából releváns adatok, kutatások áttekintése, adathiányok kimutatása

A helyzetelemzés alapját adó statisztikai adatok legnagyobb részét az Országos Területfejlesztési és Területrendezési Információs Rendszer (TEIR) adatbázisból gyűjtöttük össze. Jelentős segítséget nyújtottak továbbá a releváns adatok összegyűjtéséhez az önkormányzat, valamint az önkormányzat társszervei és intézményei nyilvántartásai és statisztikai. Ezenkívül támaszkodtunk egyes ágazati beszámolók megállapításaira, a különböző területeken dolgozó szakemberek tapasztalataira. A fogyatékkal élők számára és helyzetére vonatkozóan releváns adatokat gyűjtéssel, helyi ismeretség alapján sikerült beszerezniünk, mivel az önkormányzatunk erre vonatkozóan adattal nem rendelkezik

Az esélyegyenlőség szempontjából releváns adatok meghatározására tehát az alábbi források alapján nyílik lehetőség:

- Országos Területfejlesztési és Területrendezési Információs Rendszer (TeIR)
- Központi Statisztikai Hivatal (KSH)
- Bosta Község Önkormányzata
- Bosta Roma Nemzetiségi Önkormányzata
- Szalánta Közös Önkormányzati Hivatal munkatársai
- Falugondnoki szolgálat

3. A mélyszegénységben élők és a romák helyzete, esélyegyenlősége

A mélyszegénység fogalmát a Társadalmi Megújulás Operatív Program (későbbiekben: TÁMOP) „Közösségi felzárkóztatás a mélyszegénységben élők integrációjáért” című pályázati felhívás bizonyos része írja le pontosan. Eszerint:

„Azokat a közösségeket, amelyek mélyszegénységbe süllyedtek a nagyon alacsony iskolázottság és foglalkoztatási ráta, erős települési, lakóövezeti térségi koncentráció és szegregáció, az ezekből következő súlyos szociális deficit és a hátrányos társadalmi helyzet újra termelődésének nagyon nagy valószínűsége jellemzi”. A mélyszegénység egy viszonylag új, azonban manapság egyre gyakrabban emlegetett fogalom. Ezen elsősorban azt a jelenséget értik a szakemberek, amikor valaki(k) tartósan a létminimum szintje alatt él(nek), és szinte esélye/ük sincs arra, hogy ebből a helyzetből önerőből kilépjen(ek). A mélyszegénység igen összetett jelenség, amelynek oka többek között a társadalmi és gazdasági hátrányokban, az iskolai végzettség és a foglalkoztatottság béli hiányokban mutatkozik meg, és ezáltal súlyos megélhetési zavarokhoz vezet. A mélyszegénység hatása az alapvető létfeltételekben, a lakhatási és táplálkozási körülményekben, valamint az érintett személyek egészségi állapotában (is) jelentkezik.

Magyar Nemzeti Társadalmi Felzárkózási Stratégia 2030

A társadalmi felzárkózási stratégia Magyarország legátfogóbb, a szegénység elleni küzdelmet és a roma népesség felzárkózását szolgáló stratégiája. Célja, hogy a társadalomtudományos kutatásokra, szakstatisztikákra is tekintettel bemutassa a szegénységgel összefüggő társadalmi problémákat, és a következő évtizedre kijelölje a szegénységből fakadó roma népességet fokozottan érintő társadalmi hátrányok csökkentésének főbb irányait.

A stratégia megalkotásával több hazai és uniós szabályozásban rögzített szakpolitikai elvárásnak felelünk meg. A stratégia célkitűzéseivel, beavatkozási irányjaival és intézkedési terveivel megerősítjük **a magyar kormányzat elkötelezettségét a szegénység felszámolása és a cigányság felemelkedése mellett.**

A stratégia a szegénység szempontjából meghatározó társadalmi problémák áttekintésével, a kezelésükre meghatározott beavatkozási irányok és szakpolitikai célok kijelölésével járul hozzá a fejlesztéspolitikai források felhasználásához szükséges, az uniós jogszabályokban meghatározott feljogosító feltételek teljesítéséhez. A dokumentumok előzménye a 2020-ig szóló hazai felzárkózási stratégia, az ugyancsak 2020-ig érvényben lévő, a 2011-es magyar elnökség alatt uniós roma keretstratégia és utódja az 2030-ig tartó európai uniós romakeretstratégia, a 2032-ig szóló „Legyen jobb a gyermekeknek!” stratégia, valamint a Telepszerű lakhatást kezelést célzó stratégia. A fő célkitűzés a szegénység csökkentése, a roma és nem roma népesség közötti különbségek csökkentése a legfontosabb szegénységi és társadalmi mobilitást meghatározó mutatókat tekintve.

A „Felzárkózási Települések” program (illetve az ahhoz is kapcsolódó Gazdaságélénkítő program) keretében kiemelt beavatkozási terület a stratégiában.

A roma lakosság helyzetének vizsgálatát jelentősen befolyásolja, hogy jelenleg Magyarországon hivatalosan az a lakos tekintendő romának, aki magát romának vallja, tekintettel arra, hogy az adatvédelmi törvény értelmében a nemzetiséghez való tartozásra vonatkozó személyes adat különleges személyes adatnak minősül, amelyet – a törvényben meghatározott eseteket kivéve - az érintett írásos beleegyezése nélkül nem lehet nyilvántartani. A beilleszkedni akarás, illetve a cigányokkal szembeni előítéletek miatt azonban Magyarországon ma a roma népesség egy része nem szívesen vállalja roma identitását, éppen ezért számukat megmondani nagyon nehéz vállalkozás.

A nemzetiségi hovatartozás pontos adatainak meghatározására a 2011-ben és a 2021-ben készült népszámlálási adatok alapján nyílik lehetőség. A településen élő roma lakosság nagy hányada hátrányos helyzetűnek minősül.

A helyi nemzetiséget a roma nemzetiségűek alkotják, egyéb nemzetiséghez tartozó 2 fő van a faluban, ők hollandnak vallották magukat, de a mélyszegénységi probléma nem érinti őket. A működő Roma Nemzetiségi Önkormányzat a nemzetiségi hagyományok megőrzésére, illetve védelmére törekszik.

3.1 Jövedelmi és vagyoni helyzet

Bosta a társadalmi-gazdasági és infrastrukturális szempontból hátrányos, illetve az országos átlagot elérő, meghaladó munkanélküliségi rátával jellemezhető települések közé tartozik.

A népesség jövedelmi viszonyairól nem áll rendelkezésünkre valós és megbízható kép, bár a személyi jövedelemadó önkormányzatunkat megillető összege némi támpontot jelenthet ezen kérdés vizsgálatakor. A település egészét tekintve elmondható, hogy az itt élők vagyoni és jövedelmi helyzete általában rossz, a falu lecsúszó helyzetben van, erősen felülreprezentált a mélyszegénységben élők száma. Településünk lakóinak vagyoni helyzetét a település képe jól mutatja, a lakásállományok 90%-a vályog, vegyes falazatú téglából épített parasztházak.

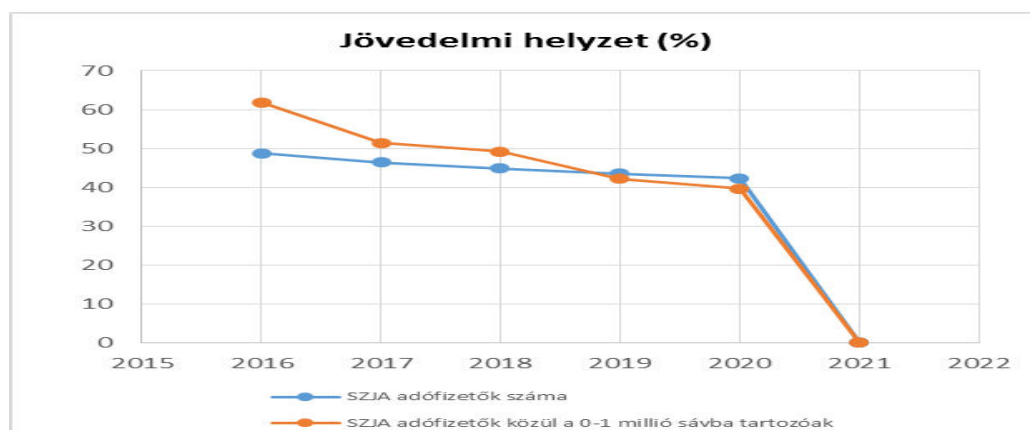
Településünkön egy magánvállalkozó van, aki 6 helybéli embernek tud munkát biztosítani, illetve a helyi önkormányzat a 2023-as évben 6 főre kap támogatást a közfoglalkoztatásban.

A bostai lakóingatlanok 90 %-ban fél és összkomfortosak, a házak többsége felújításra szorulna, sajnos az itt élők az anyagi helyzetük miatt ezt nem tudják megvalósítani.

A település jövedelmi helyzete romlik. Az elmúlt 5 évben csökkenő tendenciát mutat az SZJA adófizetők száma. Közülük, még mindig nagyon sokan vannak, akik 1 millió forint alatti jövedelemsávba tartoznak.

3.1. számú táblázat - Jövedelmi helyzet		
Év	Az SZJA adófizetők száma	Az SZJA adófizetők közül a 0-1 millió forintos jövedelemsávba tartozók
	az állandó népesség %-ában (TS 059)	az SZJA adófizetők %-ában (TS 060)
2016	48,72	61,84
2017	46,36	51,43
2018	44,83	49,23
2019	43,54	42,19
2020	42,28	39,68
2021	n.a.	n.a.

Forrás: TeIR, KSH Tstar



3.2 Foglalkoztatottság, munkaerő-piaci integráció

A HEP-ben elhelyezett táblázatokba gyűjtött adatok, valamint a helyi önkormányzat a foglalkoztatás elősegítéséről és a munkanélküliek ellátásáról szóló 1991. évi IV. törvény (továbbiakban: Flt.) és a Mötv-ben foglalt feladatai alapján településünkre jellemző foglalkoztatottságot, munkaerő-piaci lehetőségeket kívánjuk elemezni az elmúlt évek változásainak bemutatásával, a különböző korosztályok, illetve nemek szerinti bontásban. Az elemzést összevetjük térségi és országos adatokkal is.

A fejezetre vonatkozó jogi szabályozás szerint a helyi önkormányzat az Flt. 8. §-a értelmében külön törvényben meghatározott foglalkoztatási feladatainak ellátása során a) közfoglalkoztatást szervez,

b) figyelemmel kíséri a helyi foglalkoztatási viszonyok alakulását,

c) döntéseinek előkészítése, valamint végrehajtása során figyelembe veszi azok foglalkoztatáspolitikai következményeit,

d) az állami foglalkoztatási szerv működési feltételeihez és fejlesztéséhez támogatást nyújt.

A helyi önkormányzat a Mötv. 15. §-a szerint feladat- és hatásköreinek ellátása során – törvényben meghatározott módon és mértékben – biztosítja a közfoglalkoztatási jogviszonyban lévő személy feladatellátásba történő bevonását.

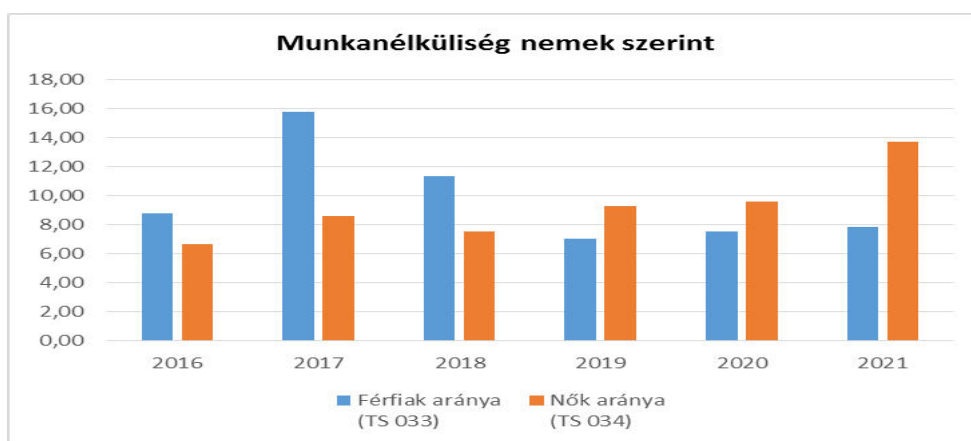
a) foglalkoztatottak, munkanélküliek, tartós munkanélküliek helyzete;

A településen a nyilvántartott álláskeresők számának változását, valamint a regisztrált munkanélküliek munkavállalási korú lakónépességhez viszonyított arányát az alábbi táblázat mutatja. Bosta község a statisztikai felmérések alapján hátrányos helyzetű település. Községünkben a munkanélküliek száma és a munkanélküliségi ráta magas.

A nyilvántartott álláskeresők aránya az állandó lakossághoz képest 2016-ban 7,72%, 2021-ben már 10,79%-ra emelkedett, a nők aránya magasabb, mint a férfiaké. Növekvő tendencia figyelhető meg. Tapasztalat viszont, hogy nem mindenki regisztráltatja magát a területileg illetékes foglalkoztatási központnál.

3.2. 1. számú táblázat - Munkanélküliségi ráta nemek szerint			
Év	Nyilvántartott álláskeresők aránya az állandó népességben a 15-64 évesek körében		
	Férfiak aránya (TS 033)	Nők aránya (TS 034)	Összesen
2016	8,77	6,67	7,72%
2017	15,79	8,62	12,21%
2018	11,32	7,55	9,44%
2019	7,02	9,26	8,14%
2020	7,55	9,62	8,59%
2021	7,84	13,73	10,79%

Forrás: TelR, Nemzeti Munkaügyi Hivatal

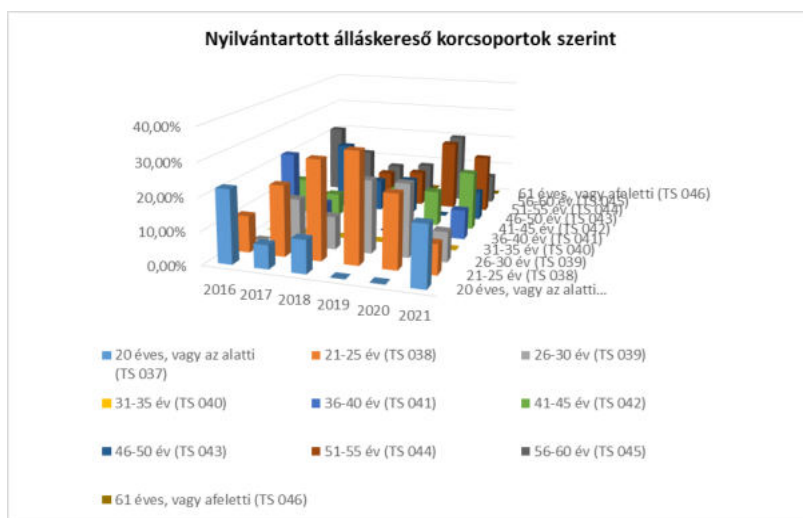


A regisztrált munkanélküliek korosztályos lebontásából kitűnik, hogy az álláskeresők legnagyobb százaléka a 2017-es évtől 2020 év-ig a 21-25 éves korosztályból kerül ki. Szerencsére ez éppen egy olyan időszak mind a férfiak, mind a nők életében, amikor még elég fiatalok ahhoz, hogy új ismereteket tanuljanak, illetve, hogy rugalmasabban tudnak hozzáállni a munkáltatótól feléjük érkező elvárásoknak.

3.2.2. számú táblázat - Nyilvántartott álláskeresők száma korcsoportok szerint

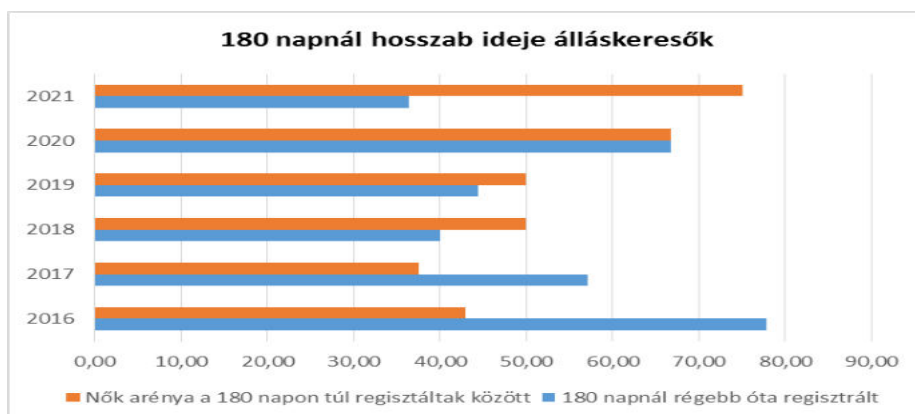
Nyilvántartott álláskeresők száma összesen	Év	2016	2017	2018	2019	2020	2021
	Fő összesen		9	14	10	9	9
20 éves, vagy az alatti (TS 037)	Fő	2,00	1,00	1,00	0,00	0,00	2,00
	%	22,22%	7,14%	10,00%	0,00%	0,00%	18,18%
21-25 év (TS 038)	Fő	1,00	3,00	3,00	3,00	2,00	1,00
	%	11,11%	21,43%	30,00%	33,33%	22,22%	9,09%
26-30 év (TS 039)	Fő	0,00	2,00	1,00	2,00	2,00	1,00
	%	0,00%	14,29%	10,00%	22,22%	22,22%	9,09%
31-35 év (TS 040)	Fő	0,00	0,00	0,00	0,00	0,00	0,00
	%	0,00%	0,00%	0,00%	0,00%	0,00%	0,00%
36-40 év (TS 041)	Fő	2,00	1,00	1,00	0,00	0,00	1,00
	%	22,22%	7,14%	10,00%	0,00%	0,00%	9,09%
41-45 év (TS 042)	Fő	1,00	1,00	1,00	1,00	1,00	2,00
	%	11,11%	7,14%	10,00%	11,11%	11,11%	18,18%
46-50 év (TS 043)	Fő	1,00	3,00	1,00	1,00	0,00	1,00
	%	11,11%	21,43%	10,00%	11,11%	0,00%	9,09%
51-55 év (TS 044)	Fő	0,00	1,00	1,00	1,00	2,00	2,00
	%	0,00%	7,14%	10,00%	11,11%	22,22%	18,18%
56-60 év (TS 045)	Fő	2,00	2,00	1,00	1,00	2,00	1,00
	%	22,22%	14,29%	10,00%	11,11%	22,22%	9,09%
61 éves, vagy afeletti (TS 046)	Fő	0,00	0,00	0,00	0,00	0,00	0,00
	%	0,00%	0,00%	0,00%	0,00%	0,00%	0,00%

Forrás: TeIR, Nemzeti Munkaügyi Hivatal



Ez a táblázat a regisztrált, illetve a tartós munkanélküliek számát szemlélteti. Bostán 2016-os évben a regisztrált munkanélküliek aránya 77,78% ezen belül a nők aránya 42,86%-a a 180 napnál hosszabb ideje nyilvántartott regisztrált álláskereső arányában. A regisztrált munkanélküliek aránya évről-évre csökken, 2021-re 36,36%. A nők aránya viszont a vizsgált időszakban 75% -ra növekedett. A csökkenés oka: sikeres elhelyezkedések, illetve az önkormányzat által biztosított közmunkaprogramban való részvétel.

3.2.3. számú tábla - A 180 napnál hosszabb ideje nyilvántartott álláskeresők aránya		
Év	180 napnál hosszabb ideje regisztrált munkanélküliek aránya (TS 057)	Nők aránya a 180 napon túli nyilvántartott álláskeresőkn belül (TS 058)
	%	%
2016	77,78	42,86
2017	57,14	37,50
2018	40,00	50,00
2019	44,44	50,00
2020	66,67	66,67
2021	36,36	75,00



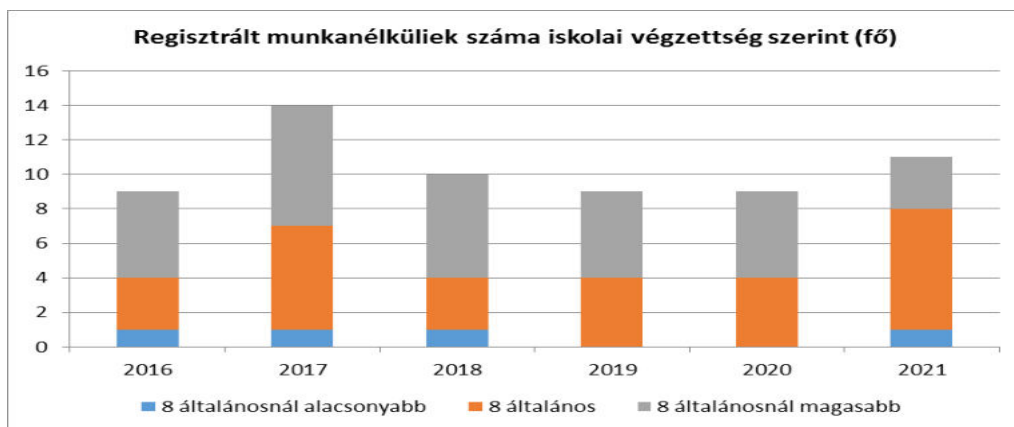
b) alacsony iskolai végzettségűek foglalkoztatottsága;

A településen a munkanélküliek körében nem jellemző a nyolc általánosnál alacsonyabb végzettség, nagy részük inkább a nyolc általánost elvégzettek köréből kerül ki, ennek oka a szakma tudásának hiányában keresendő.

A településen lakó nyugdíjasok alacsony száma sem indokolja, miért ilyen sok a mindössze 8 általános iskolával rendelkezők aránya – ennek a jelenségnek az oka tehát máshol keresendő. A felmérés során szerzett tapasztalatok és adatok birtokában elmondható, hogy ennek a legfontosabb eleme a családi minta, a fiatalabb generáció az aluliskolázott, rossz iskolai tapasztalatokat, kudarokat magukkal hordozó felmenők okán sem törekszik arra, hogy végzettséget és képzettséget szerezzen.

A regisztrált álláskeresők között 2016-tól 2020-ig a legnagyobb számban a nyolc általánosnál magasabb iskolai végzettségűek vannak. 2021-re ez megváltozik és az általános iskolai végzettséggel rendelkezők lesznek többen. Ez jelzi, hogy piacképes szakmai végzettség nélkül nagyon nehéz munkát találni. A faluban van olyan álláskereső is, akinek 8 általánosnál alacsonyabb végzettsége van. Sajnos a magasabb iskolai végzettségűek között is vannak álláskeresők

Év	Regisztrált munkanélküliek/nyilvántartott álláskeresők száma összesen (TS 052)	Regisztrált munkanélküliek/nyilvántartott álláskeresők megoszlása iskolai végzettség szerint					
		8 általánosnál alacsonyabb végzettség (TS 036)		Általános iskolai végzettség (TS 035)		8 általánosnál magasabb iskolai végzettség	
		Fő	%	Fő	%	Fő	%
2016	9	1	11,11%	3	33,33%	5	55,56%
2017	14	1	7,14%	6	42,86%	7	50,00%
2018	10	1	10,00%	3	30,00%	6	60,00%
2019	9	0	0,00%	4	44,44%	5	55,56%
2020	9	0	0,00%	4	44,44%	5	55,56%
2021	11	1	9,09%	7	63,64%	3	27,27%



c, közfoglalkoztatás, közfoglalkoztatásból az elsődleges munkaerőpiacra történő átlépés lehetőségei;

A hátrányos helyzetűek munkaerő-piacra történő visszakerülése érdekében az önkormányzat közfoglalkoztatással igyekszik segíteni a munkavégzéshez kapcsolt, munkajövedelemmel járó foglalkoztatást. A község folyamatosan pályázik újabb és újabb közmunka program elnyerésére. Ezek a programok nagyon hasznosak, mivel megakadályozzák a teljes anyagi lecsúszást.

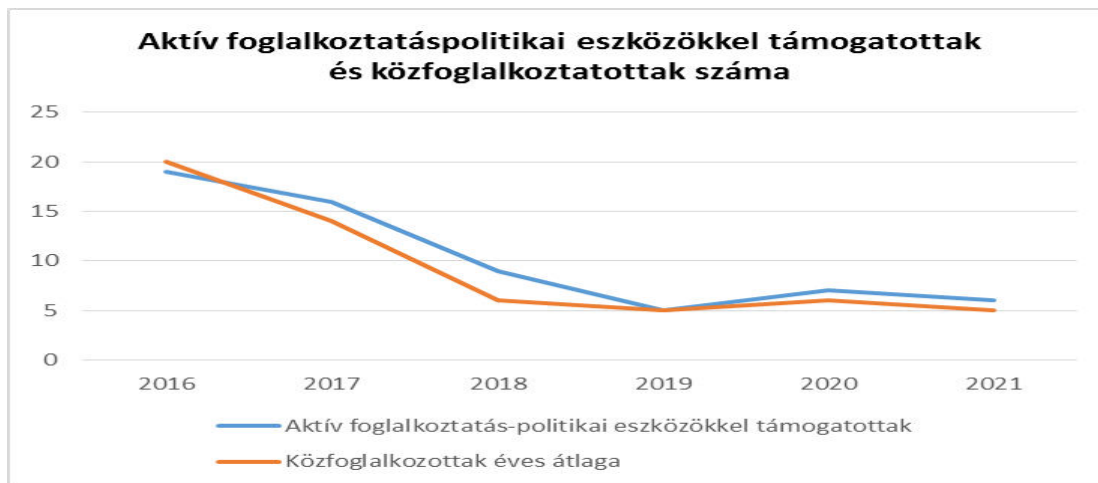
Településünkön a vizsgált időszakokban jól látható, hogy jelentősen csökken a közfoglalkoztatottak száma. A közfoglalkoztatásból többeknek sikerült visszatérni a munka világába. A közfoglalkoztatottaknak fő feladatkörük közé tartozik az átfolyók és vízelvezető árkok folyamatos tisztítása, virágosítás, valamint a fűnyírás és a hólapátolás, temető területének karbantartása, házi segítségnyújtás elvégzése, óvodások kísérése.

Látszik, hogy a közfoglalkoztatásra szükség van, ugyanakkor nem tölt be elégséges szerepet a település helyi munkaerőjének foglalkoztatásában, ez a foglalkoztatási forma csak részben tudja pótolni a hiányzó munkalehetőségeket.

A mélyszegénységben élők és a településen élő romák foglalkoztatásában jelentős szerepet kapnak a közfoglalkoztatási programok. Ezen csoport igen jelentős részének a közfoglalkoztatás jelenti az egyetlen reális esélyt a munkához való jutásra.

3.2.5. számú táblázat - Foglalkoztatáspolitikai		
Év	Aktív foglalkoztatás-politikai eszközökkel támogatottak száma (TS 050)	Közfoglalkoztatottak száma (TS 055)
	Fő	(éves átlag - fő)
2016	19	20
2017	16	14
2018	9	6
2019	5	5
2020	7	6
2021	6	5

Forrás: TeIR, Nemzeti Munkaügyi Hivatal



- c) a foglalkoztatáshoz való hozzáférés esélyének mobilitási, információs és egyéb tényezői; közlekedés, potenciális munkalehetőségek, tervezett beruházások, lehetséges vállalászási területek, helyben/térségben működő foglalkoztatási programok;

Bosta község aktív álláskeresői, helyben nem sok eséllyel találnak munkát, kivételt képez ez alól a község Közmunka Programja, amiben jelenleg 5 fő vesz részt.

A településünkön működő egy magánvállalkozás, illetve az idényre szóló mezőgazdasági és egyéb munkák (szüret, favágás, fűnyírás,) stb.

A településünkön munkalehetőség elenyésző számban található, a megoldást leginkább a 17km-re található megyeszékhely jelenti, ahová helyi buszjáratokkal tudnak eljutni. Az általános menetidő 30 perc (bár az autóbusz forgalom nem elégséges), személygépkocsival Pécs akár 15 perc alatt is elérhető.

A munkát vállaló lakosság kénytelen ingázni Bosta és Pécs között, bár a pécsi munkalehetőségek száma is jelentősen megcsappant. A nagyobb városok, mint pld: Kecskemét, Győr, Veszprém hiába kínál(na) esetleg sokkal jobb munkavállalási feltételeket, távolságuk miatt – ingázás esetén – egyik sem jelenthet reális célpont a lakosság számára.

A munkanélkülieket az önkormányzat információhoz juttatja és elirányítja a Baranya Vármegyei Kormányhivatal Pécsi Járási Kirendeltségébe. A munkaügyi központ számos eszközzel igyekszik az álláskeresőket visszavezetni a munka világába, úgy, mint átképzések, vállalkozóvá válás támogatása, közhasznú foglalkoztatás támogatása.

- d) fiatalok foglalkoztatását és az oktatásból a munkaerőpiacra való átmenetet megkönnyítő programok a településen; képzéshez, továbbképzéshez való hozzáférésük;

Sajnálatos, hogy a magas munkanélküliség következtében az érintetteknek nincs kapacitása arra, hogy speciálisan a fiatalok foglalkoztatását és az oktatásból a munkaerőpiacra való átmenetet megkönnyítő, illetve az idősek foglalkoztatását elősegítő programokat dolgozzanak ki, és valósítsanak meg. Kifejezetten ilyen célzatú programok a településünkön nem működnek, de a közel lévő Pécs városa több lehetőséget kínál. A községben nincs olyan foglalkoztató, ahol volna lehetősége a fiataloknak arra, hogy gyakornokként munkatapasztalatot szerezzenek.

A helyi önkormányzat, valamint az illetékes munkaügyi központ munkatársai igyekeznek a hozzájuk forduló fiatalok segítségére lenni a pályaválasztás és az álláskereső tekintetében is, a

környéken elérhető OKJ-s tanfolyamokat is felkutatják. Ezek a lehetőségek a helyi fiatalok számára ugyan csak áthidaló megoldást jelentenek, de mindenképpen hasznosak, mert nem céltalanul, munka nélkül telnek a napjaik.

A Nemzeti Foglalkoztatási Szolgálat meghatározása alapján pályakezdő álláskeresőnek azokat a 25. életévüket – felsőfokú végzettséggel rendelkezők esetén 30. életévüket – be nem töltött fiatalokat tekintjük, akik tanulmányaik befejezését követően munkanélküli ellátásra nem szereztek jogosultságot.

A pályakezdő álláskeresők száma 2016-tól 2020-ig folyamatosan csökken, majd 2021-ben növekedést mutat.

A pályakezdő fiatalok elhelyezkedését nemcsak a munkalehetőségek száma, hanem a nem megfelelő szakmaválasztás, valamint a szakmai tapasztalat hiánya is befolyásolja. Mindezek mellett azt is le kell szögezni, hogy ez a korosztály a leginkább képezhetőbb, taníthatóbb, és mivel a népességre-népesedésre vonatkozó adatok alapján elmondható, hogy a 18-29 éves korosztályban még nagyon magas a gyermektelenek aránya, így ők azok, akik akár nagyobb földrajzi távolságokat képesek vállalni a munkahely megszerzése és megtartása érdekében – ideértve akár a külföldi munka lehetőségét is. A 18-29 éves pályakezdő korosztály az, ahol a legnagyobb a kockázat arra, hogy ezek a munkanélküli fiatalok elhagyják a települést és hosszú távon vagy kitelepülve egy másik országban alapítanak családot. Ez a folyamat hosszú távon veszélyes is lehet, és eredményezheti akár a település elöregedését is, célszerű volna tehát a folyamatot még az elején megállítani, és a fiataloknak élhetőbb környezetet teremteni.

3.2.6. számú táblázat - Pályakezdő álláskeresők száma		
Év	Nyilvántartott álláskeresők száma (TS 052)	Nyilvántartott pályakezdő álláskeresők száma (TS 053)
	Fő	Fő
2016	9	3
2017	14	1
2018	10	1
2019	9	1
2020	9	1
2021	11	3

Forrás: TeIR, Nemzeti Munkaügyi Hivatal



- e) munkaerő-piaci integrációt segítő szervezetek és szolgáltatások feltérképezése, szakképzéshez, felnőttképzéshez és egyéb munkaerő-piaci szolgáltatásokhoz való hozzáférés, helyi foglalkoztatási programok;

Településünkön ilyen segítő szervezet nincs, helyi foglalkoztatási program a jelenleg is futó közfoglalkoztatási program. A legnagyobb segítséget a munkaügyi hivatal pécsi kirendeltsége nyújtja.

- f) mélyszegénységben élők és romák települési önkormányzati saját fenntartású intézményekben történő foglalkoztatása;

Tekintettel arra, hogy az intézmények nem tartanak nyilván adatot foglalkoztatottjaik jövedelmi- vagyoni továbbá esetleges nemzetiségi hovatartozására vonatkozó adatokról, e témakörben nem áll rendelkezésre pontos információ. A településen az Önkormányzat által fenntartott intézmény munkatársainak kiválasztásánál mindig fontos szempont, hogy az intézmény lehetőleg helyi munkaerőt alkalmazzon.

- g) hátrányos megkülönböztetés a foglalkoztatás területén;

Önkormányzatunknak a foglalkoztatás területén tapasztalt hátrányos megkülönböztetésről nincs tudomása.

- h) digitális ismeretek megszerzésének és hozzáféréseinek lehetőségei.

Az utóbbi évtizedekben a technikai változások nagy hatással vannak életünk minden területére. A telekommunikációs technológiák gyors fejlődése és elterjedése jelentősen átalakította az életvitelünket, a tanulási formáinkat, a munkavégzésünket. A tudáshoz, az információhoz sokkal könnyebben férünk hozzá, mint korábban bármikor. Ezáltal megismerhetünk olyan helyeket, ahol soha nem jártunk, olyan embereket, akikkel személyesen nem találkoztunk, részt vehetünk olyan eseményeken, vállalkozásokban, amelyek online zajlanak. Egyre több hivatalos és magánjellegű ügyünket intézhetjük hálózaton keresztül, személyes jelenlét nélkül. A társadalom szereplői szempontjából egyre lényegesebbé vált az információ birtoklása, annak minél gyorsabb megszerzése. Fontosabbá válik a tudás, az élethosszig tartó tanulás. Egyre több olyan szakma alakul ki, ahol elengedhetetlen az új kommunikációs technológiák ismerete, rendszeres használata. Az iskolai oktatás során korábban informatika, jelenleg digitális kultúra elnevezésű órákon is hasznos ismereteket, tudást szereznek, fejlesztik az eszközhasználatot, különösen a kommunikációs eszközök használatát. A digitális kultúra tanulása során a tanulók képessé válnak a digitális környezetben megszerezhető tudáselemek keresésére, szűrésére. Az idősebb generáció általában saját maga vagy esetleg a fiatalabb generáció segítségével próbálja elsajátítani a számítógép, okos telefon használatát, kezelését. Napjainkban a lakásállomány 90%-ban bekötésre került vezetékes internet.

Könyvtárunkban is van lehetőség internetezésre, valamint nyílt wifi hálózat is elérhető a településünkön.

3.3 Pénzbeli és természetbeni szociális ellátások, aktív korúak ellátása, munkanélküliséghez kapcsolódó támogatások

A jogosult részére jövedelme kiegészítésére, pótlására pénzbeli és természetbeni szociális támogatás nyújtható.

(2) Az önkormányzat szociális rászorultság esetén a jogosult számára

a) pénzbeli ellátásként

aa) rendkívüli települési támogatást

ab) halálesetre tekintettel szociális kölcsön támogatást

ac) szülési támogatást

ad) a temetési támogatást

ae) óvoda- iskolakezdési támogatást

af) településen élők évi kétszeri települési támogatását

b) természetbeni ellátásként

ba) lakásfenntartási települési támogatást

bb) rendkívüli települési támogatást

bc) településen élők évi kétszeri települési támogatását

bd) rendkívüli települési gyógyszer támogatást állapít meg külön jogszabályban, valamint az e rendeletben meghatározott feltételek szerint.

4. § (1) E rendeletet a Szoctv.-vel, a pénzbeli és természetbeni szociális ellátások igénylésének és megállapításának, valamint folyósításának részletes szabályairól szóló 63/2006. (III. 27.) Korm. rendelettel (a továbbiakban: Vhr.), az egyes pénzbeli szociális ellátások elszámolásának szabályairól szóló 62/2006. (III. 27.) Korm. rendelettel, a Gyvt.-vel, valamint az általános közigazgatási rendtartásról szóló 2016. évi CL. törvénnyel (továbbiakban: Ákr.) együtt kell alkalmazni.

Fenti ellátási formák célja, hogy a különböző problémák miatt veszélyhelyzetbe kerülő személyek, családok vonatkozásában hozzájáruljon a helyzet megoldásához, az azt kiváltó okok felszámolásához. A fent felsorolt támogatási formák közül a lakásfenntartási támogatás, a foglalkoztatást helyettesítő támogatás, a rendszeres szociális segély, valamint a közgyógyellátás érdemel kiemelést, mivel ezek fordulnak elő leggyakrabban településünkön. A lakásfenntartási támogatás célszerűségi okokból a 3.4. fejezetben kerül részletes kifejtésre.

A foglalkoztatást helyettesítő támogatás elemzésénél abból célszerű kiindulni, hogy az Szt. 2009. január 1. napjától egy teljesen új ellátási típust, az aktív korúak ellátását vezette be. Az aktív korúak ellátása - a törvény célja szerint - a hátrányos munkaerő-piaci helyzetű aktív korú személyek és családjuk részére nyújtott ellátás. Az a személy, akinek az aktív korúak ellátására

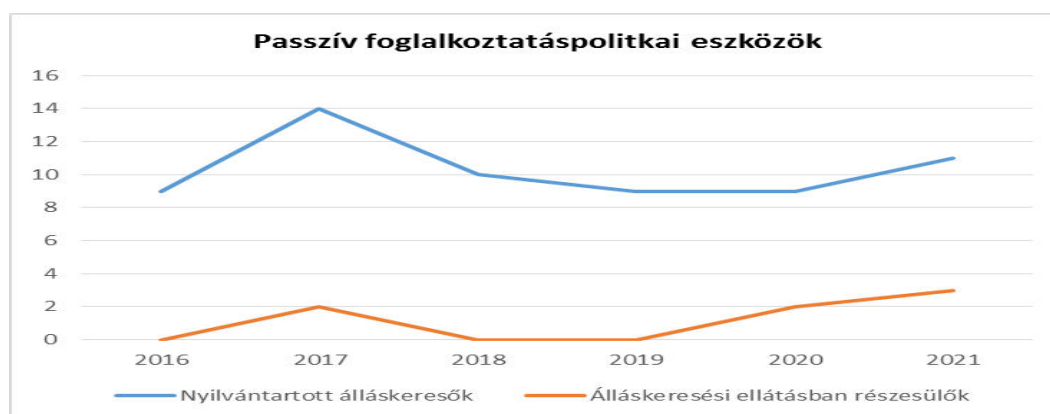
való jogosultságát megállapították – a rendszeres szociális segélyre jogosultak kivételével - foglalkoztatást helyettesítő támogatásra jogosult. A foglalkoztatást helyettesítő támogatást évente felül kell vizsgálni, és a jogosult személynek felülvizsgálatkor a felülvizsgálat időpontját megelőző egy évben legalább 30 nap munkaviszonyt kell igazolnia. Tekintettel arra, hogy a foglalkoztatást helyettesítő támogatás folyósításához szükséges 30 napos munkaviszonyt számos érintett a közfoglalkoztatás eredményeképp tudja igazolni, ezért látható, hogy a közfoglalkoztatási rendszer működtetése nélkül még több család kerülne létfenntartást veszélyeztető helyzetbe.

Az önkormányzat minden évben pályázatot nyújt be a települési önkormányzatok szociális célú tüzelőanyag vásárlásához kapcsolódó támogatására. A szociális tűzifa programban elnyert kemény lombos fa elsősorban a megalkotott rendeletben meghatározott jogosultsági feltételeknek megfelelő családok részére nyújt segítséget, csökkentve ezáltal a háztartások tüzelőanyag költségét.

A vizsgált időszakban a nyilvántartott álláskereső és az álláskeresői ellátásban részesülők száma növekvő tendenciát mutat

3.3. 1. számú táblázat - Passzív foglalkoztatás-politikai eszközök - Álláskeresői ellátásai I.				
Év	Nyilvántartott álláskereső száma (TS 052)		Álláskeresői ellátásban részesülő nyilvántartott álláskereső száma (TS 047)	
	Fő	15-64 év közötti népesség %-ában	Fő	Nyilvántartottak %-ában
2016	9	9,28%	0	0,00%
2017	14	13,08%	2	14,29%
2018	10	11,24%	0	0,00%
2019	9	10,59%	0	0,00%
2020	9	11,39%	2	22,22%
2021	11	13,58%	3	27,27%

Forrás: TeIR, Nemzeti Munkaügyi Hivatal



A szociális támogatásban részesülő nyilvántartott álláskeresők számában és a foglalkoztatást helyettesítő támogatásban részesítettek számában jelentős változás nem következett be a vizsgált időszakban.

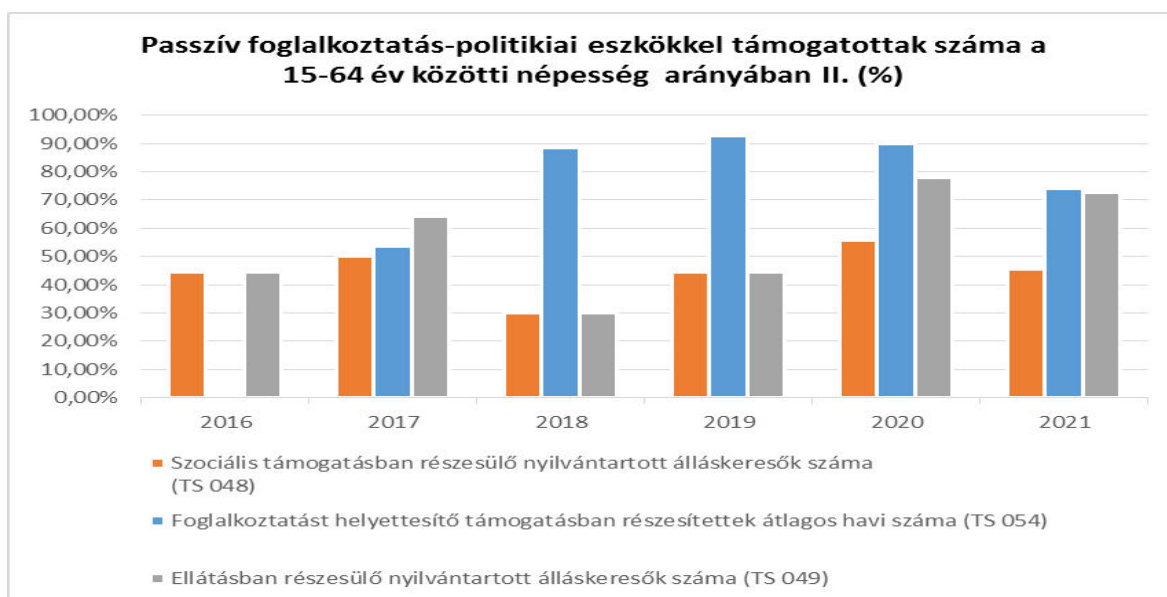
Az ellátásban részesülő nyilvántartott álláskeresők száma nőtt a vizsgált időszakban.

A helyi önkormányzati rendelet alapján támogatási megvonás nem történt.

3.3.2. számú táblázat - Passzív foglalkoztatás-politikai eszközök - Álláskeresők ellátásai II.

Év	Szociális támogatásban részesülő nyilvántartott álláskeresők száma (TS 048)		Foglalkoztatást helyettesítő támogatásban részesítettek átlagos havi száma (TS 054)		Ellátásban részesülő nyilvántartott álláskeresők száma (TS 049)	
	Fő	Nyilvántartottak %-ában	Fő	Nyilvántartottak %-ában	Fő	Nyilvántartottak %-ában
2016	4	44,44%	n.a.	-	4	44,44%
2017	7	50,00%	8	53,57%	9	64,29%
2018	3	30,00%	9	88,30%	3	30,00%
2019	4	44,44%	8	92,56%	4	44,44%
2020	5	55,56%	8	89,78%	7	77,78%
2021	5	45,45%	8	74,18%	8	72,73%

Forrás: TeIR, Nemzeti Munkaügyi Hivatal



Az egészségkárosodási és gyermekfelügyeleti támogatásban részesülők számáról nincs adatunk.

3.3.3. számú táblázat - Egészségkárosodási és gyermekfelügyeleti támogatás	
Év	Egészségkárosodási és gyermekfelügyeleti támogatásban részesítettek havi átlagos száma (TS 056)
	fő
2016	n.a.
2017	0
2018	0
2019	0
2020	0
2021	0

Forrás: TeIR, KSH

3.4 Lakhatás, lakáshoz jutás, lakhatási szegregáció

E fejezetben a lakhatáshoz kapcsolódó területet elemezzük, kiemelve a bérlakás-állományt, a szociális lakhatást, az egyéb lakáscélra nem használt lakáscélú ingatlanokat, feltárva a településen fellelhető elégtelen lakhatási körülményeket, veszélyeztetett lakhatási helyzeteket és hajléktalanságot, illetve a lakhatást segítő támogatásokat. E mellett részletezzük a lakhatásra vonatkozó egyéb jellemzőket, elsősorban a szolgáltatásokhoz való hozzáférést.

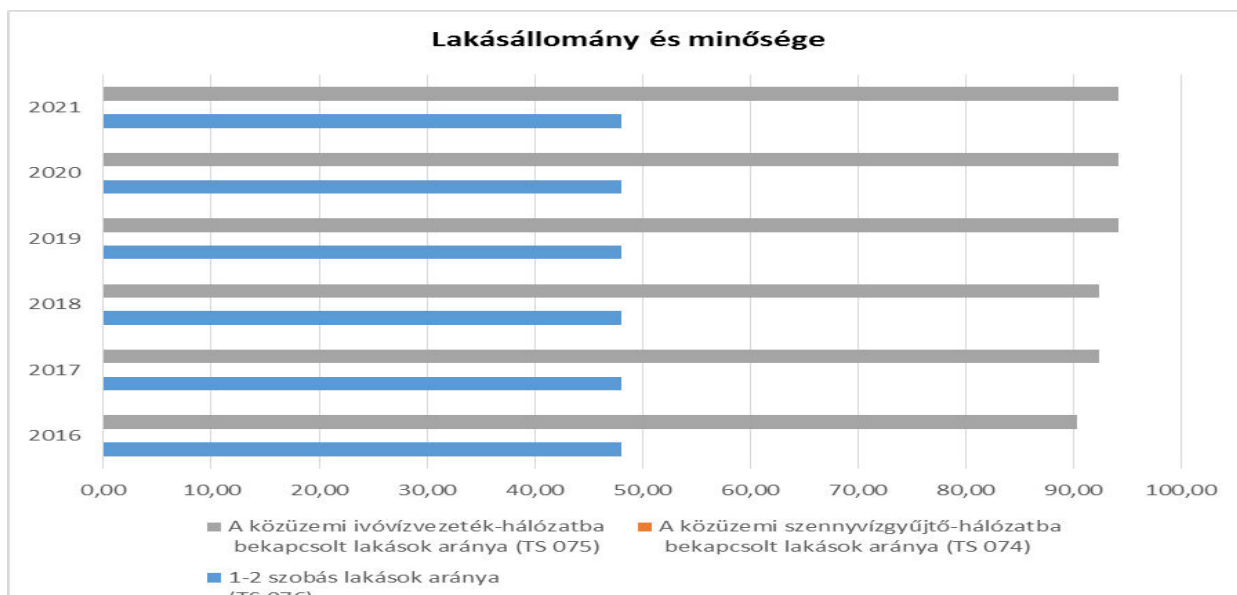
Bostán az elemzett időszakban (2016-2021) 52 db az összes lakásállomány. Ebből az elégtelen lakhatási körülményeket biztosító lakások száma 0.

A lakásállományok fele 1-2 szobás, új építésű lakás nem épült már legalább 40 éve.

A közműszolgáltatásokhoz való hozzáférés mutatószámai fontos tényezők a lakosság életminősége szempontjából. Településünkön a vezetékes vízzel és árammal ellátott lakások száma közel 100%-os. Közüzemi szennyvízgyűjtő rendszer nincs településünkön. Az áramszolgáltatás például ugyan mindenhol hozzáférhető, vannak, akik az előre fizetős mérőóra alapján jutnak áramhoz.

3.4.1. számú táblázat - Lakásállomány						
Év	Lakásállomány (db) (TS 073)	Épített lakások száma (TSv 077)	Épített lakások száma 1000 lakásra (TS 078)	1-2 szobás lakások aránya (TS 076)	A közüzemi szennyvízgyűjtő-hálózatba bekapcsolt lakások aránya (TS 074)	A közüzemi ivóvízvezeték-hálózatba bekapcsolt lakások aránya (TS 075)
	db	db	db	%	%	%
2016	52	0	0,00	48,08	0,00	90,38
2017	52	0	0,00	48,08	0,00	92,31
2018	52	0	0,00	48,08	0,00	92,31
2019	52	0	0,00	48,08	0,00	94,23
2020	52	0	0,00	48,08	0,00	94,23
2021	52	0	0,00	48,08	0,00	94,23

Forrás: TeIR, KSH Tstar, önkormányzati adatok



a) bérlakás-állomány

Bosta önkormányzata nem rendelkezik bérlakás állománnyal.

b) szociális lakhatás

Önkormányzatunk nem rendelkezik szociális lakás állománnyal.

c) egyéb lakáscélra használt nem lakáscélú ingatlanok

A településünkön nincs tudomásunk olyan személyről, aki nem lakáscélú ingatlanban lakik.

e) lakhatást segítő támogatások

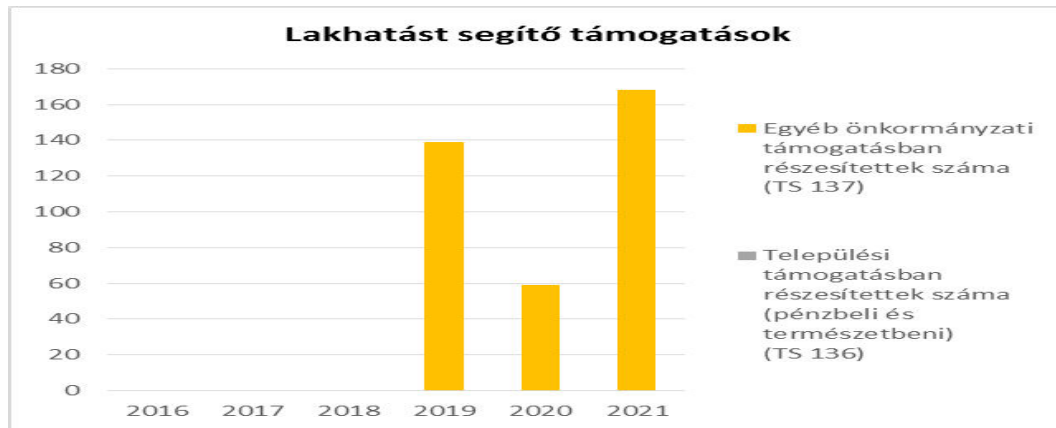
A lakhatást segítő támogatási forma egyik legjelentősebb eleme a normatív lakásfenntartási támogatás. Ezen ellátási formát a lakosság ismeri és igénybe is veszi. Bostán a lakásfenntartási támogatásban részesülők száma a 2023-as év elején 17 fő.

Az egyéb önkormányzati támogatásban részesítettek száma jelentős a település lakosság számához viszonyítva.

Az adóság csökkentési támogatásról még nem alkotott rendeletet az önkormányzat.

3.4.3. számú táblázat - Lakhatást segítő támogatások		
Év	Települési támogatásban részesítettek száma (pénzbeli és természetbeni) (TS 136)	Egyéb önkormányzati támogatásban részesítettek száma (TS 137)
	FŐ	FŐ
2016	n.a.	n.a.
2017	n.a.	0
2018	n.a.	0
2019	n.a.	139
2020	n.a.	59
2021	n.a.	168

Forrás: TeIR, KSH Tstar



f) eladósodottság

A mindennapi életben szerzett tapasztalatok azt bizonyítják, hogy nálunk is nagy probléma az eladósodottság. Ezen családok nagy többsége ma is a lakásában él, melyen tekintélyes tartozást halmozott fel.

A lakásviszonyok jellemző problémái a közműdíj, illetve a lakáshitel tartozások. A rendelkezésre álló adatok szerint a családok a közműdíjat és a hiteltörlesztéseket is nehezen, illetve nem tudják teljesíteni. Ezeknek a helyzeteknek az önkormányzat anyagi lehetőségeinek függvényében igyekszik segíteni.

A helyi önkormányzat a lakosság eladósodottságára nézve egyéb adatnak nincs birtokában.

- g)* lakhatás egyéb jellemzői: külterületeken és nem lakóövezetben elhelyezkedő lakások, minőségi közszolgáltatásokhoz, közműszolgáltatásokhoz, közösségi közlekedéshez való hozzáférés bemutatása
Nem releváns.

3.5 Telepek, szegregátumok helyzete

- a)* a telep, /szegregátum mint lakókörnyezet jellemzői (kiterjedtsége, területi elhelyezkedése, megközelíthetősége, a közösségi közlekedés, és a munkába jutás egyéb lehetőségei, lakásállományának állapota, közműellátottsága, közszolgáltatásokhoz való hozzáférés lehetőségei, egyéb környezet-egészségügyi jellemzői);

Bosta településen nem élnek telepeken, szegregálódással veszélyeztetett településrész nincsen a faluban.

- b)* a telepen, /szegregátumokban élők általános jellemzői és társadalmi problémák szempontjából főbb mutatói: életkori megoszlás, iskolai végzettség, foglalkoztatottsági helyzet, segélyezettek, hátrányos, halmozottan hátrányos helyzetű gyermekek aránya;

Bosta településen nem élnek telepeken, szegregálódással veszélyeztetett településrész nincsen a faluban.

- c)* a szegregációval veszélyeztetett területek, a lakosság területi átrendeződésének folyamatai.

Bosta településen nem élnek telepeken, szegregál ódással veszélyeztett településrész nincsen a faluban.

3.6 Egészségügyi és szociális szolgáltatásokhoz való hozzáférés

a) az egészségügyi alapszolgáltatásokhoz, szakellátáshoz való hozzáférés

Az egészségügyről szóló 1997. évi CLIV. törvény előírja, hogy a helyi önkormányzatok feladatai között szerepel a települési önkormányzat az egészségügyi alapellátás körében gondoskodik a háziorvosi, házi gyermekorvosi ellátásról, a fogorvosi alapellátásról, az alapellátáshoz kapcsolódó ügyeleti ellátásról, a védőnői ellátásról, az iskola-egészségügyi ellátásról. A személyes gondoskodást nyújtó szociális szolgáltatásokhoz biztosítani kell az egyenlő esélyű hozzáférést.

Egészségügyi alapellátást Szalánta székhellyel működő háziorvosi szolgálat látja el. Valamint itt van a körzeti védőnő tanácsadó is, ők látják el a bostai lakosságot. A településünkön, havi egy alkalommal rendel a háziorvos, aki a gyermekek ellátását is biztosítja. A hétközi és hétvégi orvosi ügyeletet Pécs látja el. Járóbeteg ellátását szintén Pécs látja el.

Természetesen a szülőknek lehetőségük van gyermekorvoshoz is leadni gyermekük betegkártyáját, ezzel azonban nem sok szülő tud élni, mert a rossz buszközlekedés és a kevés saját tulajdonú személygépkocsi megnehezíti a beteg gyerek/gyerekek Pécsre vitelét. Jellemzően ezzel a lehetőséggel azok élnek, akik gépkocsival rendelkeznek. Hétvégi és éjjeli ügyelet a Pécsi Gyermekklinikán van.

3.6.1. számú táblázat – Egészségügyi ellátás

Év	Felnőttek és gyermekek részére szervezett háziorvosi szolgálatok száma (TS 107)	Csak felnőttek részére szervezett háziorvosi szolgáltatások száma (TS 106)	A házi gyermekorvosok által ellátott szolgálatok száma (TS 108)	Gyógyszertárak és fiókgyógyszertárak száma (TS 110)	Közgyógyellátási igazolvánnyal rendelkezők száma (alanyi és normatív alapon kiadott) (TS 133)	Ápolási díj, alanyi jogon: támogatásban részesítettek évi átlagos száma (TS 135)
	db	db	db	db	Fő	Fő
2016	0	0	0	0	n.a.	n.a.
2017	0	0	0	0	5	2,00
2018	0	0	0	0	4	3,00
2019	0	0	0	0	5	3,17
2020	0	0	0	0	6	3,29
2021	0	0	0	0	5	2,82

Forrás: TeIR, KSH Tstar

Bosta községben sem felnőtt, sem gyermekorvosi szolgáltatás nem működik, gyógyszertár sem található.

A közgyógyellátási igazolvánnyal rendelkezők száma a vizsgált időszakokban viszonylag állandó. Ez az adat szintén az egészségügyi ellátás egyik fontos mutatója, amely esélyegyenlőségi szempontból jelentős. A közgyógyellátás a szociálisan rászorult személy részére-egészségi állapota megőrzéséhez és helyreállításához – az egészségügyi szolgáltatásokkal kapcsolatos kiadások kompenzálását célzó hozzájárulás. Három jogcímen kaphat valaki közgyógyellátási igazolványt: 1.alanyi jogon, 2. normatív alapon, 3. méltányossági alapon.

Az ápolási támogatásban részesítettek száma a vizsgált időszakban viszonylag állandó.

Az ápolási díj a tartósan gondozásra szoruló személy otthoni ápolását ellátó nagykorú hozzátartozó részére biztosított anyagi hozzájárulás. Ápolási díjra jogosult a hozzátartozó (a közeli hozzátartozók meghatározásukról ld. a Ptk. 685. § b) pontját), ha állandó és tartós gondozásra szoruló, súlyosan fogyatékos (életkorra tekintet nélkül), vagy tartósan beteg 18 év alatti gyermek gondozását, ápolását végzi.

b) prevenciós és szűrőprogramokhoz (pl. népegészségügyi, koragyermekkori kötelező szűrésekhez) való hozzáférés

A népegészségügyi, kora gyermekkori kötelező szűrésekhez való hozzáférés a lakosság számára biztosított.

c) fejlesztő és rehabilitációs ellátáshoz való hozzáférés

A gyermekkorúak fejlesztése az oktatási-nevelési intézményekben (iskola-óvoda), valamint szakszolgálatoknál (korai fejlesztő, nevelési tanácsadó) történik. A település lakossága a fejlesztő és rehabilitációs ellátáshoz Siklóson, Harkányban, Pécsen jutnak hozzá.

d) közétkeztetésben az egészséges táplálkozás szempontjainak megjelenése

Közétkeztetés településünkön nincs. A Szalántái óvodában főznek az óvodásokra és az általános iskolásokra is. A menza kiemelkedő színvonalú, jóízű ételeket tálalnak fel, az adagok bőségesek, és az ára is megfizethető.

A gyermekek egészséges fejlődésének egyik alapvető feltétele az egészséges étkezés.

e) sportprogramokhoz való hozzáférés

A településen nem működik sportegyesület, de a sportolni vágyók megtalálhatják számításukat a szomszédos Szalántán.

A közintézményekben (iskola, óvoda) ezt megoldják. Akik inkább a néptánc iránt érdeklődnek, azoknak lehetőségük van becsatlakozni a Szalántái Marica Kulturális Egyesület horvát néptánc foglalkozására. Szalántán sportegyesület is működik, futballal, helyi ugróköteles szakkörrel, a fociban elsősorban fiatal felnőtt férfiak vesznek részt. Bostán sem sport-, sem horgászegyesület nincs, így akik efféle tevékenységekre vágyanak, át kell, hogy járjanak a közeli Szalántára.

f) személyes gondoskodást nyújtó szociális szolgáltatásokhoz való hozzáférés

A településen a személyes gondoskodást nyújtó szociális ellátások:

Gyermekjóléti szolgálat, családsegítés (Havonta házhoz való kimenet a család kérésére.) -Társulás formájában.

Házi segítség nyújtás -Társulás formájában.

Falugondnoki szolgálat 2017-óta napi rendszerességgel.

g) drogprevenciós szolgáltatások;

Drogprevenciós szolgáltatások a településen nem elérhetők, erre az iskolában van lehetőség, amit ott meg is tartanak.

h) hátrányos megkülönböztetés, az egyenlő bánásmód követelményének megsértése a szolgáltatások nyújtásakor;

Az Önkormányzattal szemben a közszolgáltatások nyújtása során hátrányos megkülönböztetés, az egyenlő bánásmód követelményének megsértése miatt eljárás nem indult.

i) előnyben részesítési (hátránykompenzáló juttatások, szolgáltatások) a szociális és az egészségügyi ellátórendszer keretein belül.

A pozitív diszkrimináció az ellátórendszerek keretein belül a következőket foglalja magában: Bursa Hungarica, tankönyvtámogatás, ingyenes, illetve kedvezményes étkeztetés.

A rendszeres gyermekvédelmi támogatásban részesülők és a nagycsaládok gyermekei a törvényi előírásoknak megfelelően kedvezményes étkezéshez jutnak a családi napközi, az óvoda és az iskola intézményeiben.

Népkonyha nem működik a faluban.

3.6.2. Népkonyha	
Év	Népkonyhán kiosztott ételadagok száma (db)
2016	0
2017	0
2018	0
2019	0
2020	0
2021	0

Forrás: Önkormányzati adat

3.7 Közösségi viszonyok, helyi közélet bemutatása

a) közösségi élet színterei, fórumai;

A település lakossága életminőségének javítását úgy lehet a lehető legteljesebben biztosítani, ha tevékenységeink során a gazdaság, a társadalom és környezet problémáit együtt kezeljük. Ezért törekednünk kell a közösségi élet minél sokrétűbbé tételére, a közösségi életbe be kell vonni az önkormányzati intézményeket, a munkahelyeket, a lakóközösségeket, az egyházat. Az önkormányzat felé bejelentési kötelezettséggel nem élt sem civilszervezet sem pedig egyesület.

A faluban működik ugyan kultúrház, de megfelelő humán és anyagi erőforrás hiányában nem lehet kiaknázni az ebben rejlő lehetőségeket. 2021-ben is Bosta Község Önkormányzata pályázatot nyújtott be a faluház energetikai korszerűsítésére, sajnos sikertelenül. Sikeres pályázat esetén sok évtizedes probléma megoldása válna valóra.

2022.júniusában elnyert pályázat útján településünk egy fő közművelődési szakember alkalmazására tett szert.

Településünkön 2015-óta több színesebb program is megrendezésre kerül a Roma Nemzeti Önkormányzat és Bosta Község Önkormányzat közös rendezésében, amely mára már szinte hagyománnyá nőtte ki magát. Ilyen neves napok a Falu nap, Roma Ízek napja, mikulás napi ünnepség, gyerek nap, nőnap rendezvény, farsangi multság, gyerekeknek és felnőtteknek szóló kézműves foglalkoztatás. A covid időszakában rajzversenyeket hirdet az önkormányzat az itt élő gyerekek számára. 2021-óta A legszebb konyhakert nevezetű országos programhoz csatlakozott

településünk, az idei évben 2023-ban harmadik alkalommal veszünk részt benne. 2022 évben bővítettük a közösségi programjainkat, állatkerti és park erdei kirándulásra vittük a bostai gyerekeket, horgászversennyel egybekötött családi napot rendeztünk, idősek napi program került megrendezésre, az év végét záró programunk pedig az Adventi gyertyagyújtás volt. A községünk honlappal: www.bosta.hu, facebook oldallal: Bosta Községi Önkormányzat felhasználó névvel megtalálható. A fontos híreket, eseményeket, információkat mindkét oldalon, valamint a helyi buszmegállóban található hirdető táblán elérhetőek a lakosság számára.

Köznevelési intézmény és sportcsarnok nincs a faluban.

3.7.1. számú táblázat - Intézményi ellátottság (2019)			
Tornateremmel, tornaszobával ellátott köznevelési intézmények száma (intézmény székhelye szerint) (TS 102)	Sportcsarnok, sportpálya léte (TS 103)	A települési könyvtárak kikölcsönzött egységeinek száma (TS 104)	Közművelődési intézmények száma (TS 105)
db	van/nincs	db	db
0	nem	45	1

Forrás: TeIR, KSH Tstar

b) közösségi együttélés jellemzői, konfliktuskezelési megoldások;

A két nemzetiség, a magyar és a roma egymást segítve, békében éli mindennapjait. A korok közötti együttélés sem okoz gondot, a fiatalok becsülik az idősebb korosztályt, tiszteletben tartják az időseket.

c) helyi közösségi szolidaritás megnyilvánulásai;

A falu lakói egymás segítségére több esetben példásan összefognak. A katasztrófa helyzetek kialakulásánál figyelhető meg a településen az összetartás és segítőkészség. Önkormányzati felhívásra önkéntes munkában van segítőkészség lakossági részről.

d) a helyben élő nemzetiségek kulturális sokszínűségének bemutatása és kulturális identitásuk megőrzésének lehetőségei;

Bosta községben Roma Nemzetiségi Önkormányzat működik, szoros és jól együttműködő kapcsolatot ápol a települési önkormányzattal. Kevés pénzből működik a nemzetiségi önkormányzat, azonban szinte minden közösségi programban, amit a települési önkormányzat szervez ők is részt vesznek benne. Saját programokkal is színesítik a településünk közösségi életét (Roma Ízek napja, Kézműves foglalkozások, Kirándulások, Családias rendezvények, szalonnasütés, Cigány kultúra bemutatása, Cigány népmeséről előadás stb.)

e) helyi lakossági önszerveződések.

Bostán nincs helyi lakossági önszerveződés.

3.8 A roma nemzetiségi önkormányzat célcsoportokkal kapcsolatos esélyegyenlőségi tevékenysége, partnersége a települési önkormányzattal

A településen működő Roma Nemzetiségi Önkormányzat létesítő okiratában is megjelölt kiemelt célja a roma kulturális hagyományok ápolásának segítése, a közös kulturális identitásuk megerősítése. Az, hogy támogassák a helyi romákat a hagyományainak megismerésében, azok őrzésében, valamint a roma nyelvű hitéleti eseményeken, úgymint miséken és búcsúkon való részvételt.

Arra törekednek, hogy a helyi romáknak minél több olyan programot szervezzenek, amely segíti őket abban, hogy nekik is legyen lehetőségük olyan kulturális és társadalmi tőkéhez hozzájutni, amihez egyébként sem az anyagi forrásaik, sem sok esetben az egyéni szocializációs körülmények nem juttathatnák őket, valamint lehetőséget adjon nekik anyanyelvük megismerésében és használatában is. A Roma Nemzetiségi Önkormányzata és Bosta Községi Önkormányzata között szoros és jól működő együtt működés jött létre.

3.9 Következtetések: problémák beazonosítása, fejlesztési lehetőségek meghatározása.

A mélyszegénységben élők és a romák helyzete, esélyegyenlősége vizsgálata során településünkön	
beazonosított problémák	fejlesztési lehetőségek
Rossz egészségügyi állapot	Szűrővizsgálati programok
Iskolázottsági problémák	A foglalkoztatási központ által nyújtott képzéseken való részvétel

4. A gyermekek helyzete, esélyegyenlősége, gyermekszegénység

4.1 A gyermekek helyzetének általános jellemzői gyermekek száma, aránya, életkori megoszlása, demográfiai trendek

Bosta szerencsére nem tartozik az elöregedő települések közé, a gyermekek száma arányait tekintve magas a községben. A családok gyerekvállalását, a kisgyermekes családanyák munkába való visszatérését segíti a szomszédos Szalántán egy csoporttal működő családi napközi, a három csoportot fenntartó óvoda és az 1-8. osztályig működő általános iskola.

Az önkormányzat a felsorolt intézmények mindegyikét folyamatosan támogatja, még akkor is, ha azok nem a sajátjai.

A településünkön élő 0-14 éves gyermekek száma: 30-fő, a 15-17 éves gyerekek száma pedig:5-fő ez az állandó népesség kicsivel több mint 12%-a.

4.1. számú táblázat - Gyermekkorú népesség összetétele nemek és korcsoportok szerint (2.számú táblázatból)					
Korcsoport	Fő			Az állandó népességből a megfelelő korcsoportú nők és férfiak aránya (%)	
	Férfiak	Nők	Összesen (TS 003)	Férfiak (TS 005)	Nők (TS 007)
	Fő	Fő	Fő	%	%
Állandó népesség száma (férfiak TS 004, nők TS 006)	73	74	147	49,66%	50,34%
0-2 évesek (összes száma TS 008, aránya TS 009)			5	3,40%	
0-14 éves (férfiak TS 010, aránya TS 011; nők TS 012, aránya TS 013)	9	16	25	6,12%	10,88%
15-17 éves (férfiak TS 014, aránya TS 015; nők TS 016, aránya TS 017)	2	3	5	1,36%	2,04%

Forrás: TeIR, KSH Tstar

- a) veszélyeztetett és védelembe vett, hátrányos helyzetű, illetve halmozottan hátrányos helyzetű gyermekek, valamint fogyatékossgal élő gyermekek jellemzői, egészségügyi, szociális, lakhatási helyzete;

Veszélyeztetettség: olyan – a gyermek vagy más személy által tanúsított – magatartás, mulasztás vagy körülmény következtében kialakult állapot, amely a gyermek testi, értelmi, érzelmi vagy erkölcsi fejlődését gátolja vagy akadályozza (Gyvt. 5. § n) pont)

A védelembe vétel a gyermekvédelmi gondoskodás keretébe tartozó hatósági intézkedés. A kialakult veszélyeztetettség megszüntetése érdekében a gyermekvédelembe vétele a gyermekjóléti szolgáltatás feladata. Ha a szülő vagy más törvényes képviselő a gyermek veszélyeztetettségét az alapellátások önkéntes igénybevételével megszüntetni nem tudja, vagy nem akarja, de alaposan feltételezhető, hogy segítséggel a gyermek fejlődése a családi környezetben mégis biztosítható, a települési önkormányzat jegyzője a gyermeket védelembe veszi (Gyvt. 68. § (1) bekezdés). A gyermekek védelmét pénzbeli, természetbeni és személyes gondoskodást nyújtó gyermekjóléti alapellátások, illetve gyermekvédelmi szakellátások, valamint a Gyvt-ben meghatározott hatósági intézkedések biztosítják.

Hátrányos és halmozottan hátrányos helyzet: hátrányos helyzetű az a gyermek, tanuló, akinek rendszeres gyermekvédelmi kedvezményre való jogosultságát családi körülményei, szociális helyzete miatt megállapították. E csoporton belül halmozottan hátrányos helyzetű az a gyermek, tanuló, akinek törvényes felügyeletét ellátó szülője, óvodás gyermek esetén a gyermek hároméves korában, tanuló esetén a tankötelezettség beállásának időpontjában legfeljebb az iskola nyolcadik évfolyamán folytatott tanulmányait fejezte be sikeresen. Erről a szülő önkéntesen a Gyvt-ben meghatározott eljárás keretében nyilatkozhat.

Halmozottan hátrányos helyzetű az a gyermek, tanuló is, akit tartós nevelésbe vettek.

A védelembe vétellel a gyermekjóléti szolgálat szakemberei arra törekszenek, hogy a gyermekek családból történő kiemelését megelőzzék.

Céljuk, hogy a családdal, szülőkkal, gyermekkel, valamint a bevonható segítő szakemberekkel, támogatókkal a felmerülő probléma megszűnjön, vagy olyan mértékben mérséklődjön, hogy a gyermek veszélyeztetettsége megszűnjön. A veszélyeztetett gyermekek többsége a mélyszegénységben élő családokból kerül ki, viszont a védelembe vett gyermekek közül sokan nem a mélyszegénységben élő családok gyermekei. Gyakran előfordul, hogy jó körülmények között élő családban élő gyermeket is szükséges védelembe venni. (szabálysértés, bűncselekmény elkövetése, iskolai mulasztás.

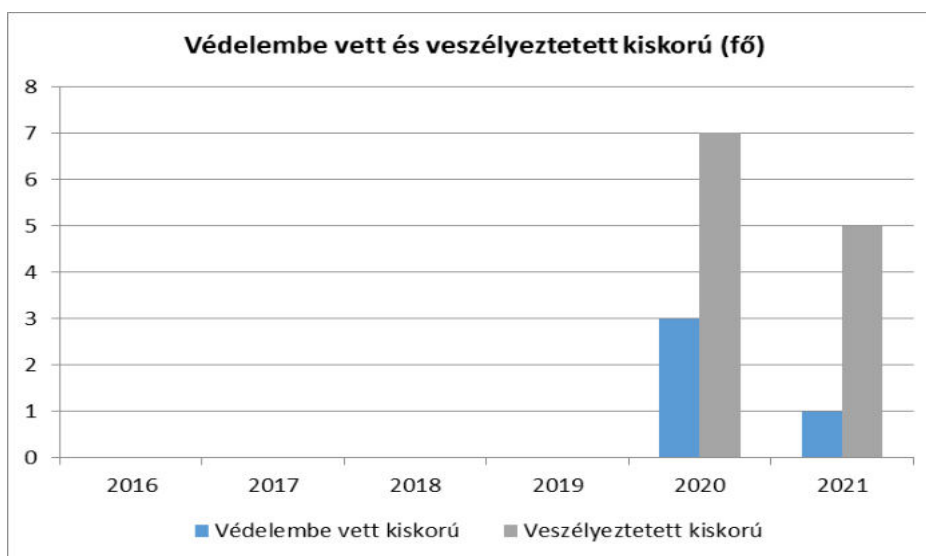
A gyerekekre odafigyelnek, és a gyerekekről elsősorban a szülőkön kívül gondoskodnak a következő szervezetek: Esztergár Lajos Családsegítő Szolgálat, Gyermekjóléti Központ, házi gyermekorvos, védőnő, családi napközi gondozónője, az óvodapedagógusok és a tanítók.

A védelembe vett kiskorú gyerekek száma 2016 és 2019-es év között 0, ezt követő évben 3 fő és a 2021-es évben ez a szám 1 főre csökken.

A veszélyeztetett kiskorú gyermekek számáról 2018-as évig nincs adatunk, 2019-ben 0, 2020-ban megugrik ez a szám 7 főre, majd a 2021-es évre 5 főre csökken.

4.1.1. számú táblázat - Védelembe vett és veszélyeztetett kiskorú gyermekek		
Év	Védelembe vett kiskorú gyermekek száma (TS 116)	Veszélyeztetett kiskorú gyermekek száma (TS 115)
	FŐ	FŐ
2016	0	n.a.
2017	0	n.a.
2018	0	n.a.
2019	0	0
2020	3	7
2021	1	5

Forrás: TeIR, KSH Tstar



b) rendszeres gyermekvédelmi kedvezményben részesülők, valamint

Rendszeres gyermekvédelmi kedvezményt a nyugdíjminimumhoz viszonyított egy főre eső havi jövedelem összege és vagyoni helyzet függvényében állapítják meg, míg a kiegészítő, illetve a rendkívüli gyermekvédelmi támogatásban akkor részesítheti a családot az önkormányzat, illetve az illetékes jegyző, amennyiben a gyermeket gondozó család időszakosan létfenntartási gondokkal küzd, vagy létfenntartást veszélyeztető rendkívüli élethelyzetbe került. A rendszeres gyermekvédelmi kedvezmény célja a szociális alapon rászoruló kiskorúak, vagy közoktatási intézményben tanuló nagykorúak anyagi támogatása.

Ennek formája:

- a) gyermekétkeztetés normatív kedvezmény,
- b) pénzbeli támogatás
- c) külön jogszabályban meghatározott egyéb kedvezmény.
- c) gyermek jogán járó helyi juttatásokban részesülők száma, aránya

Falunkban a rendszeres gyermekvédelmi kedvezményben részesítettek száma a vizsgált időszakban állandónak mondható, amiből kivehető, hogy a családok anyagi helyzete nem változott az évek alatt.

4.1.2. számú táblázat - Rendszeres gyermekvédelmi kedvezményben részesítettek	
Év	Rendszeres gyermekvédelmi kedvezményben részesítettek évi átlagos száma (TS 111)
	Fő
2016	n.a.
2017	15
2018	14
2019	16
2020	15
2021	15

Forrás: TeIR, KSH Tstar, Önkormányzati adatok



c) a gyermek jogán járó helyi juttatásokban részesülők helyzete;

A településünk kiegészítő gyermekvédelmi támogatást és rendkívüli gyermekvédelmi kedvezményt nem folyósít.

Árvaellátásra az a gyermek jogosult, akinek szülője öregségi nyugdíjasként halt meg, vagy a haláláig a nyugdíjjogosultságához szükséges szolgálati időt megszerezte.

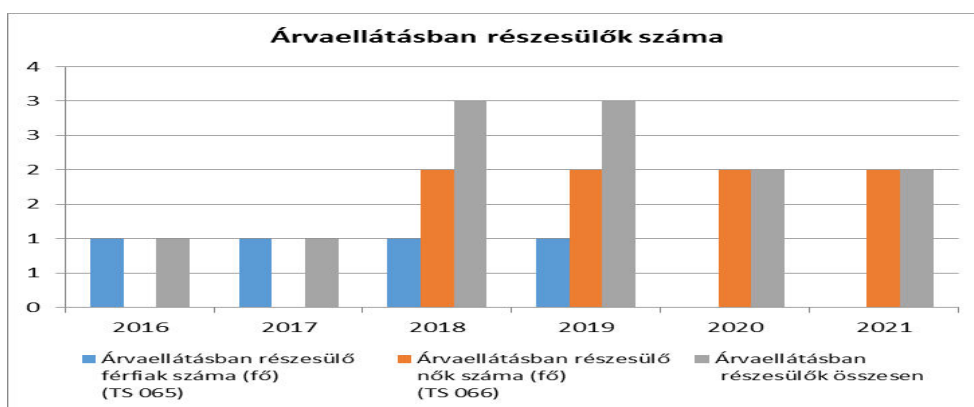
Árvaellátásra a házasságban vagy az élettársi közösségben együtt élők egy háztartásban közösen nevelt gyermeke is jogosult lehet. Az örökbe fogadott gyermeknek a vér szerinti szülője jogán árvaellátás csak abban az esetben jár, ha a gyermeket a vér szerinti szülő házastársa fogadta örökbe.

Árvaellátás jár a testvérnek és az unokának is, ha őt az elhunyt saját háztartásában eltartotta, és a gyermeknek tartásra köteles és képes hozzátartozója nincs.

Az árva ellátásban részesülők számát az alábbi táblázat mutatja.

4.1.3. számú táblázat - Árvaellátás			
Év	Árvaellátásban részesülő férfiak száma (fő) (TS 065)	Árvaellátásban részesülő nők száma (fő) (TS 066)	Árvaellátásban részesülők összesen
	Fő	Fő	Fő
2016	1	0	1
2017	1	0	1
2018	1	2	3
2019	1	2	3
2020	0	2	2
2021	0	2	2

Forrás: TeIR, KSH Tstar, Önkormányzati adatok



d) ingyenes vagy kedvezményes iskolai étkeztetésben részesülők jellemzői

Közétkeztetés településünkön nincs. A Szalántái óvodában főznek az óvodásokra és az általános iskolásokra is. A bostai önkormányzat lehetőséget biztosít 50% térítés igénylésére, illetve ingyenes étkeztetésre is. Azok a gyerekek, akik után a szülők rendszeres szociális támogatásban részesülnek, a támogatást az ingyenes óvodai ellátásban kapják meg.

A rendszeres gyermekvédelmi kedvezményben részesülő óvodás és általános iskolás gyermek térítésmentesen vehetik igénybe az étkeztetést.

Kedvezményes óvodai, iskolai étkezésben részesülnek a rendszeres gyermekvédelmi kedvezményre jogosultak, továbbá a 3, vagy több gyermeket nevelő családok

e) magyar állampolgársággal nem rendelkező gyermekek helyzete;

Nincs nem magyar állampolgársággal rendelkező gyerek Bostán.

f) állampolgársággal rendelkező, illetve magyar állampolgársággal nem rendelkező külföldről visszatért, hátrányos helyzetű családban élő gyerekek jellemzői.

Nincs ilyen a községünkben.

4.2 Szegregált, teleszerű lakókörnyezetben élő gyermekek helyzete, esélyegyenlősége

Bostán nincs szegregált lakókörnyezet.

4.3 A hátrányos, illetve halmozottan hátrányos helyzetű, valamint fogyatékossgal élő gyermekek szolgáltatásokhoz való hozzáférése

a) védőnői ellátás jellemzői (pl. a védőnő által ellátott települések száma, egy védőnőre jutott ellátott, betöltetlen státuszok)

A szolgálat egyik legfontosabb feladata a kisgyermek egészségi állapotának folyamatos kontrollja, a testi és mentális fejlődésének folyamatos figyelemmel kísérése. A védőnőknek kiemelt szerepe van a gyermek veszélyeztetettségének felismerésében és a szükséges jelzések megtételében. Településünkön nincs védőnői állás ezért adatokkal sem szolgálhatunk. Ugyanakkor minden bostai kisgyermek ellátása megoldott a szomszéd településen Szalántán védőnői szolgálattal.

4.3.1. számú táblázat – Védőnői álláshelyek száma			
Év	Betöltött védőnői álláshelyek száma (TS 109)	0-3 év közötti gyermekek száma	Átlagos gyermekszám védőnőnként
	db	Fő	Fő
2016	0	n.a.	-
2017	0	n.a.	-
2018	0	n.a.	-
2019	0	n.a.	-
2020	0	n.a.	-
2021	n.a.	n.a.	-

Forrás: TeIR, KSH Tstar, Önkormányzati adatok

- b) gyermekorvosi ellátás jellemzői (pl. házi gyermekorvoshoz, gyermek szakorvosi ellátáshoz való hozzáférés, betöltetlen házi gyermekorvosi praxisok száma)

Házi gyermekorvosi ellátás Bostán nincs, a Szalántán működő felnőtt háziorvos látja el a gyermekorvosi feladatokat is.

4.3.2. számú táblázat – Gyermekorvosi ellátás					
Év	Felnőttek és gyermek részére szervezett házi orvosi szolgálatok száma (TS 107)	Csak felnőttek részére szervezett házi orvosi szolgáltatások száma (TS 106)	A házi gyermekorvosok által ellátott szolgálatok száma (TS 108)	Gyermekorvos által ellátott gyerekek száma	Felnőtt házi orvos által ellátott gyerekek száma
	db	db	db	Fő	Fő
2016	0	0	0	n.a.	n.a.
2017	0	0	0	n.a.	n.a.
2018	0	0	0	n.a.	n.a.
2019	0	0	0	n.a.	n.a.
2020	0	0	0	n.a.	n.a.
2021	0	0	0	n.a.	n.a.

Forrás: TeIR, KSH Tstar, Önkormányzati adatok

- c) 0–7 éves korúak speciális (egészségügyi-szociális-oktatási) ellátási igényeire (pl. korai fejlesztésre, rehabilitációra) vonatkozó adatok

Az óvodában megbízási szerződéssel foglalkoztatnak gyógypedagógust és logopédust, mivel jelentős a beszédhibás gyermek, akik a logopédus segítségével túljutnak a kezdeti nehézségeken.

- f) gyermekjóléti alapellátások, Biztos Kezdet Gyerekház, Tanoda, gyermekszegénységet csökkentő speciális szolgáltatások;

A településen sem bölcsőde, sem Biztos Kezdet Gyerekház nem működik. Ezek Szalántán vagy Pécsen vehetők igénybe.

- g) gyermekek napközbeni ellátásai, bölcsődei ellátás;

Az egyedüli napközbeni ellátást az óvodások és az iskolások számára tudja biztosítani a Szalántán működő óvoda és iskola. Bölcsőde, családi napközi, családi gyermekfelügyelet és házi gyermekfelügyelet nincs településünkön.

4.3.3. a.) számú táblázat - Bölcsődék és bölcsődébe beíratott gyermekek száma		
Év	Működő, önkormányzati bölcsődei férőhelyek száma	Önkormányzati bölcsődébe beírt gyerekek száma
	db	Fő
2016	n.a.	n.a.
2017	n.a.	n.a.
2018	n.a.	n.a.
2019	n.a.	n.a.
2020	n.a.	n.a.
2021	n.a.	n.a.

Forrás: Önkormányzati és intézményi adatgyűjtés

4.3.3. b.) számú táblázat - Bölcsődék és bölcsődébe beíratott gyermekek száma								
Év	Működő munkahelyi bölcsődei férőhelyek száma (TS 126)	Munkahelyi bölcsődébe beírt gyerekek száma (TS 122)	Működő családi bölcsődéi férőhelyek száma (TS 125)	Családi bölcsődébe beírt gyerekek száma (TS 121)	Működő mini bölcsődei férőhelyek száma (TS 127)	Mini bölcsődébe beírt gyerekek száma (TS 123)	Működő (összes) bölcsődei férőhelyek száma (TS 124)	Bölcsődébe (összes) beírt gyerekek száma (TS 120)
	db	Fő	db	Fő	db	Fő	db	Fő
2016	n.a.	n.a.	n.a.	n.a.	n.a.	n.a.	n.a.	n.a.
2017	0	0	0	0	0	0	0	0
2018	0	0	0	0	0	0	0	0
2019	0	0	0	0	0	0	0	0
2020	0	0	0	0	0	0	0	0
2021	0	0	0	0	0	0	0	0

Forrás: TeIR, KSH Tstar

h) gyermekvédelem;

Bostán a gyermekvédelmi feladatokat közös ellátásban, Pécsi Többcélú Agglomerációs Társulás formában működtetjük.

Esztergár Lajos Család- és Gyermekjóléti Szolgálat és Központ

Székhelye, címe: 7632 Pécs, Anikó u. 5.

Levelezési cím: 7616 Pécs, Pf.: 32. Tel./Fax: 72/441-677, 72/444-877

Típusa: Közfeladatot ellátó intézmény

1, Személyes gondoskodást nyújtó szociális intézmény – Családsegítő Szolgálat

2, Személyes gondoskodást nyújtó gyermekjóléti intézmény

– Gyermekjóléti Központ

– Gyermek Átmeneti Otthona

Fenntartó neve: Pécsi Többcélú Agglomerációs Társulás

Fenntartó székhelye: Pécs, Széchenyi tér 1.

Fenntartó típusa: állami fenntartó

Az intézmény ellátási területe

Pécs Megyei Jogú Város közigazgatási területe, valamint a Pécs és Környéke Szociális és Gyermekjóléti Társulás településeinek közigazgatási területe: Abaliget, Aranyosgadány, Áta, Bakonya, Berkesd, Birján, Bogád, Bosta, Cserkút, Egerág, Ellend, Görcsöny, Gyód, Husztót, Keszü, Kisherend, Kozármisleny, Kovácsszénája, Kökény, Kővágószőlős, Kővágótóttós, Lothárd, Magyarsarlós, Nagykozár, Ócsárd, Orfű, Pécsudvard, Pellérd, Pereked, Pogány, Regenye, Romonya, Szalánta, Szemely, Szilágy, Szilvás, Szőke, Szőkéd.

A Család- és Gyermekjóléti Szolgálat és Központ és a Gyermek Átmeneti Otthona tevékenysége Pécs Város és Pécs és Környéke Szociális és Gyermekjóléti Társulás 39 településére terjed ki.

Az intézmény az ellátási területén élő, szociális és mentálhigiénés problémák miatt veszélyeztetett, valamint a krízishelyzetbe került egyének és családok számára nyújt segítő szolgáltatást. Célja az egyének és családok életvezetési képességének megőrzése, a problémák kialakulásának megelőzése, kiváltó okok feltárása, krízishelyzetek kezelése, a kialakult problémák megszüntetésének elősegítése a szociális munka eszközeinek, módszereinek, valamint a szociális szakember készségeinek alkalmazásával.

Egyének családok, társadalmi csoportok, közösségek életében jelentkező problémák gyakorlati kezelése. Probléma megoldási javaslatok kialakításával, a hátrányos mentális és szociális helyzet enyhítése, elősegítve az egyének, családok, csoportok, és környezetük közötti összhangot. Módszerei alkalmazásával képessé teszi a klienseket az önálló életvitel biztosítására, emberi méltóságuk megtartására, segítve őket abban, hogy a társadalom elfogadott, megbecsült tagjaként élhessék életüket. Az alkalmazott tevékenység egyszerre korrekatív és preventív jellegű, mely direkt és indirekt módszerek alkalmazásával valósítható meg.

Intézmény tevékenységi köre

- Családsegítés
- Gyermekjóléti szolgáltatás
- Családsegítő és Gyermekjóléti módszertani feladatok
- Kórházi szociális munka
- Kapcsolattartási ügyelet; Kapcsolattartás
- Utcai és lakótelepi szociális munka
- Készenléti szolgálat
- Oktató tevékenység
- Gyermek Átmeneti Otthona
- Iskolai és óvodai szociális segítő tevékenység
- Pszichológiai segítségnyújtás

i) krízishelyzetben igénybe vehető szolgáltatások;

Helyben igénybe vehető szolgáltatások nincsenek, de a családsegítő szolgálaton keresztül lehetséges a bajbajutottak részére a szolgáltatásokhoz való hozzáférés.

j) egészségfejlesztési, sport-, szabadidős és szünidős programokhoz való hozzáférés;

Minden gyermek joga a szolgáltatásokhoz való hozzáférés lehetősége. Gyermeknapok alkalmából különböző vetélkedők kerülnek megrendezésre. Egyéb szabadidős és sportolási lehetőség csak a szomszédos városokban lehetséges.

Bosta nem rendelkezik jó minőségű foci pályával, akadálymentesített játszótérrel, nincs saját tornacsarnoka, így sajnos a feltételek nem adták a mozogni és játszani vágyó gyermekeknek.

k) gyermekétkeztetés (intézményi, hétfélig, szünidei);

A gyermekek étkeztetését iskola időben a Szalántai Általános Iskola biztosítja

Az óvoda menzája augusztus 1-31-ig zárva tart, ebben az időszakban az étkeztetést a jogszabályoknak megfelelően eljárva más intézmény biztosítja, szünidőben csak a szegényebb, jövedelme alapján rászoruló gyermeket tudja az önkormányzat étkeztetni a szociális nyári gyermekétkeztetés kertében. Ingyenes tankönyvtámogatás az általános iskolásoknak.

- l) eltérő kultúrájú, vagy a hátrányos és nem hátrányos helyzetű gyermekcsoportok közötti programok;

Bostán nem különböztetünk meg gyerekeket sem, minden gyerek egyforma. Nemzetiségi kultúrájú programokat településünk is biztosít az óvoda és az iskola számos programja mellett.

- m) hátrányos megkülönböztetés, az egyenlő bánásmód követelményének megsértése a szolgáltatások nyújtásakor;

Nincs tudomásunk ilyen esetről.

- n) előnyben részesítés, hátránykompenzáló juttatások, szolgáltatások az ellátórendszerek keretein belül.

A pozitív diszkrimináció az ellátórendszerek keretein belül a következőket foglalja magában: Bursa Hungarica, tankönyvtámogatás, ingyenes, a jó tanulmányi átlaggal záró általános iskolás gyerekek részére pénzbeli vagy természetbeni jutást adományoz a települési önkormányzatunk. illetve kedvezményes étkeztetés.

A rendszeres gyermekvédelmi támogatásban részesülők és a nagycsaládok gyermekei a törvényi előírásoknak megfelelően kedvezményes étkezéshez jutnak a családi napközi, az óvoda és az iskola intézményeiben.

4.4 A kiemelt figyelmet igénylő gyermekek/tanulók, valamint fogyatékossgal élő gyerekek közoktatási lehetőségei és esélyegyenlősége

A téma elemzésénél elsősorban abból kell kiindulni, hogy mely gyermekek minősülnek kiemelt figyelmet igénylő tanulóknak. Az Nkntv. 4. §-ának 13. pontja értelmében jelenleg kiemelt figyelmet igénylő gyermek, tanuló

a sajátos nevelési igényű gyermek, tanuló (SNI),
beilleszkedési, a tanulási, magatartási nehézséggel küzdő gyermek, tanuló (BTMN), valamint a kiemelten tehetséges gyermek, tanuló.

A hátrányos és halmozottan hátrányos helyzet a köznevelésben: ld. a 4.1. pontban foglalt definíciót.

Sajátos nevelési igényű gyermekek, tanulók: Sajátos nevelési igényű gyermek, tanuló a mozgásszervi, érzékszervi, értelmi, beszéd fogyatékos, több fogyatékossg együttes elfordulása esetén halmozottan fogyatékos, az autizmus spektrum zavarral vagy egyéb pszichés fejlődési zavarral (súlyos tanulási figyelem- vagy magatartásszabályozási zavarral) küzdők csoportja (Nkntv. 4. § 25. pont)

Beilleszkedési, tanulási, magatartási nehézséggel küzdő gyermekek, tanulók: Beilleszkedési, tanulási, magatartási nehézséggel küzdő gyermek, tanuló: az a különleges bánásmódot igénylő gyermek, tanuló, aki a szakértői bizottság szakértői véleménye alapján az életkorához viszonyítottan jelentősen alul teljesít, társas kapcsolati problémákkal, tanulási, magatartásszabályozási hiányosságokkal küzd, közösségbe való beilleszkedése, továbbá

személyiségfejlődése nehezített vagy sajátos tendenciákat mutat, de nem minősül sajátos nevelési igényűnek (Nkntv. 4. § 3. pont)

- a) a hátrányos, illetve halmozottan hátrányos helyzetű, valamint sajátos nevelési igényű és beilleszkedési, tanulási, magatartási nehézséggel küzdő gyermekek/tanulók óvodai, iskolai ellátása, a köznevelési intézménybe és más településen található fejlesztő programokra való eljutás módja, lehetőségei;

A bostai gyerekek számára a legkönnyebben elérhető nevelési-oktatási intézmények a szomszédos Szalánta községben találhatóak. A halmozottan hátrányos tanulóink a közoktatási törvényben meghatározott tankötelezettségüknek eleget tesznek. Az intézmény által a számukra kínált támogatásokat igénybe veszik. A következő táblázatokra nem rendelkezünk adatokkal.

4.4. a) 1.számú táblázat - Hátrányos és halmozottan hátrányos helyzetű óvodás gyermekek			
Év	Óvodába beírt gyermekek száma (gyógypedagógiai neveléssel együtt) (TS 087)	Hátrányos és halmozottan hátrányos helyzetű óvodás gyermekek száma (gyógypedagógiai neveléssel együtt) (TS 092)	Hátrányos és halmozottan hátrányos helyzetű óvodás gyermekek aránya az óvodás gyermekekben belül (TS 093)
	Fő	Fő	%
2016	0	0	n.a.
2017	0	0	n.a.
2018	0	0	n.a.
2019	0	0	n.a.
2020	0	0	n.a.
2021	0	0	n.a.

Forrás: TeIR, KSH Tstar

4.4. a) 2. számú táblázat - Hátrányos és halmozottan hátrányos helyzetű általános iskolai tanulók			
Év	Általános iskolai tanulók száma a nappali oktatásban	Hátrányos és halmozottan hátrányos helyzetű általános iskolai tanulók száma (gyógypedagógiai oktatással együtt) (TS 094)	Hátrányos és halmozottan hátrányos helyzetű tanulók aránya az általános iskolai tanulókon belül (TS 095)
	Fő	Fő	%
2016	n.a.	0	n.a.
2017	n.a.	0	n.a.
2018	n.a.	0	n.a.
2019	n.a.	0	n.a.
2020	n.a.	0	n.a.
2021	n.a.	0	n.a.

Forrás: TeIR, KSH Tstar, Önkormányzati és intézményi adatgyűjtés

4.4. a) 3. számú táblázat - Hátrányos és halmozottan hátrányos helyzet a középszintű oktatásban						
Év	Hátrányos és halmozottan hátrányos helyzetű gimnáziumi tanulók száma (TS 096)	Hátrányos és halmozottan hátrányos helyzetű tanulók aránya a gimnáziumi tanulókon belül (TS 097)	Hátrányos és halmozottan hátrányos helyzetű szakközépiskolai tanulók és hátrányos helyzetű szakiskolai és készségfejlesztő iskolai tanulók száma a nappali oktatásban (TS 098)	Hátrányos és halmozottan hátrányos helyzetű szakközépiskolai tanulók és hátrányos helyzetű szakiskolai és készségfejlesztő iskolai tanulók aránya a tanulók számához viszonyítva (TS 099)	Hátrányos és halmozottan hátrányos helyzetű szakgimnáziumi tanulók száma (TS 100)	Hátrányos és halmozottan hátrányos helyzetű tanulók aránya a szakgimnáziumi tanulókon belül (TS 101)
	Fő	%	Fő	%	Fő	%
2016	0	n.a.	0	n.a.	0	n.a.
2017	0	n.a.	0	n.a.	0	n.a.
2018	0	n.a.	0	n.a.	0	n.a.
2019	0	n.a.	0	n.a.	0	n.a.
2020	0	n.a.	n.a.	n.a.	n.a.	n.a.
2021	0	n.a.	n.a.	n.a.	n.a.	n.a.

Forrás: TeIR, KSH
Tstar

4.4. a) 4. számú táblázat - Hátrányos és halmozottan hátrányos helyzet		
Év	Megállapított hátrányos helyzetű gyermekek és nagykorúvá vált gyermekek száma (TS 114)	Megállapított halmozottan hátrányos helyzetű gyermekek és nagykorúvá vált gyermekek száma (TS 113)
	fő	fő
2016	6	6
2017	4	9
2018	11	5
2019	6	9
2020	5	6
2021	6	6

Forrás: TeIR, KSH Tstar



A hátrányos és halmozottan hátrányos helyzetű gyerekek száma állandónak mondható.

b) a közneveléshez kapcsolódó kiegészítő szolgáltatások (pl. iskolára/óvodára jutó gyógypedagógusok, iskolapszichológusok száma stb.)

Bostán nincs sem helyi iskola, sem helyi óvoda. A bostai gyerekek számára a legkönnyebben elérhető nevelési-oktatási intézmények a szomszédos Szalánta községben találhatóak.

A gyerekek napi szállítását a bostai önkormányzat falubusza oldja meg reggel és délután. A településen jelenleg sem bölcsőde, sem családi napközi nem működik, a gyerekek száma ennek a fenntartását nem is indokolja.

A Szalántái óvoda óvodapedagógusai felkészültek, folyamatosan vesznek részt képzéseken, mindegyikük rendelkezik főiskolai végzettséggel. Három csoportszoba áll a gyerekek rendelkezésére. Az óvoda rendelkezik saját főző konyhával, ami az intézményben található. A tárgyi eszközök minősége és mennyisége megfelelő, biztosítják a folyamatos cseréjüket.

Az óvodában a kiemelt figyelmet igénylő tanulók nevelése a gyermek életkorától és állapotától függően a többi gyerekkel integráltan azonos óvodai csoportban, logopédus óraadó biztosításával a szakértői véleményben meghatározott óraszámokban, a megjelölt fejlesztési feladatok elvégzésével történik.

4.4.2. számú táblázat - Óvodai nevelés adatai

Év	3-6 éves korú gyermekek száma	Óvodai gyermekcsoportok száma - gyógypedagógiai neveléssel együtt (TS 085)	Óvodai férőhelyek száma (gyógypedagógiai neveléssel együtt) (TS 090)	Óvodai feladatellátási helyek száma (gyógypedagógiai neveléssel együtt) (TS 088)	Óvodába beírt gyermekek száma (gyógypedagógiai neveléssel együtt) (TS 087)	Óvodai gyógypedagógiai gyermekcsoportok száma (TS 086)	Gyógypedagógiai oktatásban részesülő óvodás gyermekek száma az integráltan oktatott SNI gyermekek nélkül (TS 091)	Egy óvodai gyermekcsoportra jutó gyermekek száma (TS 089)
	fő	db	db	db	fő	db	fő	fő
2016	n.a.	0	0	0	0	0	0	n.a.
2017	n.a.	0	0	0	0	0	0	n.a.
2018	n.a.	0	0	0	0	0	0	n.a.
2019	n.a.	0	0	0	0	0	0	n.a.
2020	n.a.	0	0	0	0	0	0	n.a.
2021	n.a.	0	0	0	0	0	0	n.a.

Forrás: TeIR, KSH Tstar,
Önkormányzati adatgyűjtés

4.4.4. számú táblázat - Általános iskolák adatai: osztályok, gyógypedagógiai osztályok, feladatellátási helyek

Tanév	Az általános iskolai osztályok száma a gyógypedagógiai oktatásban (a nappali oktatásban) (TS 080)	Az általános iskolai osztályok száma (a gyógypedagógiai oktatással együtt) (TS 081)	Általános iskolai feladat-ellátási helyek száma (gyógypedagógiai oktatással együtt) (TS 079)	Egy általános iskolai osztályra jutó tanulók száma a nappali oktatásban (gyógypedagógiai oktatással együtt) (TS 082)	Más településről bejáró általános iskolai tanulók aránya a nappali oktatásban (TS 084)
	db	db	db	fő	%
2016	0	0	0	n.a.	n.a.
2017	0	0	0	n.a.	n.a.
2018	0	0	0	n.a.	n.a.
2019	0	0	0	n.a.	n.a.
2020	0	0	0	n.a.	n.a.
2021	0	0	0	n.a.	n.a.

Forrás: TeIR, KSH Tstar

4.4.5. számú táblázat - A 8. évfolyamot eredményesen befejezők a nappali oktatásban	
Tanév	A 8. évfolyamot eredményesen befejezte a nappali oktatásban (TS 083)
	Fő
2016	0
2017	0
2018	0
2019	0
2020	0
2021	0

Forrás: TeIR, KSH Tstar

c) hátrányos megkülönböztetés és jogellenes elkülönítés az oktatás, képzés területén, az intézmények között és az egyes intézményeken belüli szegregációs jelenségek;

Hátrányos megkülönböztetés és jogellenes elkülönítés az oktatás, képzés területén tudomásunk szerint nem történt a településen.

d) az intézmények között a tanulók iskolai eredményességében, az oktatás hatékonyságában mutatkozó eltérések;

Az általános iskolában a tanulók eredményességének egyik mutatószáma a versenyeken való részvételek, illetve annak eredményei. Gyermekeink eredményeiről minden esetben értesülünk, megállják a helyüket a vidéki iskolákban. A közeli Szalánta község általános iskolájában minden évfolyamon csak egy osztály van. A minimum alapműveltséget, készségeket az iskolában sikerül elsajátítani a diákoknak.

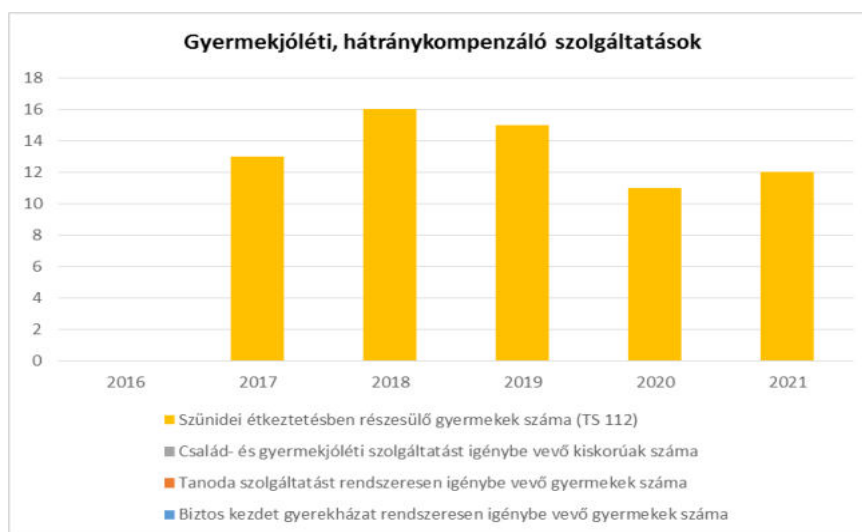
e) előnyben részesítés, hátránykompenzáló juttatások, szolgáltatások.

A Szalántai óvodában és iskolában minden esetben tájékoztatják a gyermekek szülőit az ingyenes étkezési lehetőségekről, valamint az iskoláztatási támogatásról.

A pozitív diszkrimináció az ellátórendszerek keretein belül a következőket foglalja magában: Bursa Hungarica, iskolakezdési támogatás, tankönyvtámogatás, ingyenes, a jó tanulmányi átlaggal záró általános iskolás gyerekek részére pénzbeli vagy természetbeni jutást adományoz a települési önkormányzatunk. illetve kedvezményes étkeztetés.

4.4.6. számú táblázat - Gyermekjóléti, hátránykompenzáló szolgáltatások				
Év	Biztos kezdet gyerekházat rendszeresen igénybe vevő gyermekek száma	Tanoda szolgáltatást rendszeresen igénybe vevő gyermekek száma	Család- és gyermekjóléti szolgáltatást igénybe vevő kiskorúak száma	Szünidei étkeztetésben részesülő gyermekek száma (TS 112)
	Fő	Fő	Fő	Fő
2016	n.a.	n.a.	n.a.	0
2017	n.a.	n.a.	n.a.	13
2018	n.a.	n.a.	n.a.	16
2019	n.a.	n.a.	n.a.	15
2020	n.a.	n.a.	n.a.	11
2021	n.a.	n.a.	n.a.	12

Forrás: TeIR, KSH Tstar, Önkormányzati és intézményfenntartói adatok



4.5 Következtetések: problémák beazonosítása, fejlesztési lehetőségek meghatározása.

A gyerekek helyzete, esélyegyenlősége vizsgálata során településünkön	
beazonosított problémák	fejlesztési lehetőségek
Jövőkép hiánya	Továbbtanulási tanácsadások
Szabadidős tevékenységek hiánya	önkormányzati rendezvények számának növelése, rendezvények-foglalkozások szervezéséhez, rendezéséhez az önkormányzat anyagi támogatása

5. A nők helyzete, esélyegyenlősége

5.1 A nők gazdasági szerepe és esélyegyenlősége

Alapvető fontosságú az egyenlő bánásmód követelményének megtartása különösen a munka díjazása, a munkavállaló kiválasztása során. A nők nemükre, családi állapotukra, anyaságukra, terhességükre való tekintettel nem részesülhetnek diszkriminációban. A nők munkaerő-piaci hátránya összetett, nehezen vizsgálható jelenség. A férfiak és nők adott településen való foglalkoztatottságának mutatói arról nyújthatnak tájékoztatást, hogy milyen arányban érinti a nemeket a munkanélküliség

a) foglalkoztatás és munkanélküliség a nők körében

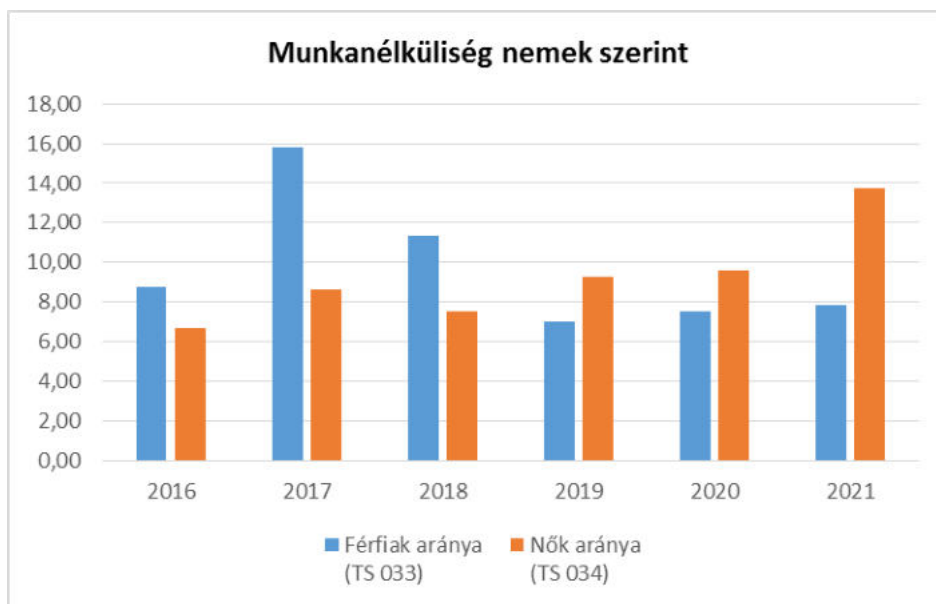
Bostán a munkanélküliségi ráta %-ban a 2016-os évtől csökken a férfiak százaléka, míg a nők %-a az adott években nő. A település lakosságának 10,79% -át teszi ki.

Tipikus kistelepülésként sokszor a családok különböző generációi is a településen élnek, még ha nem is egy ingatlanban, így az unokákkal kapcsolatos feladatok közül sokat levehet az anyuka válláról egy aktív nagyszülő (óvodába kísérés, illetve érte menni, betegség esetén vigyázni rá) ingyen.

5.1.1. számú táblázat - Munkanélküliségi ráta nemek szerint
(a 3.2.1. táblával azonos)

Év	Nyilvántartott álláskereső aránya az állandó népességben a 15-64 évesek körében		
	Férfiak aránya (TS 033)	Nők aránya (TS 034)	Összesen
	%	%	%
2016	8,77	6,67	7,72%
2017	15,79	8,62	12,21%
2018	11,32	7,55	9,44%
2019	7,02	9,26	8,14%
2020	7,55	9,62	8,59%
2021	7,84	13,73	10,79%

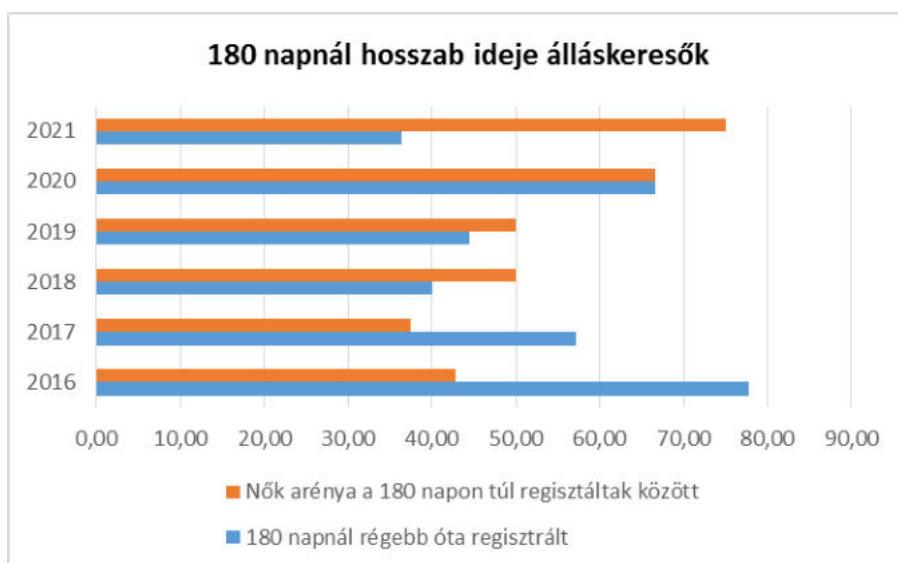
Forrás: TeIR, Nemzeti Munkaügyi Hivatal



5.1.2. számú tábla - A 180 napnál hosszabb ideje nyilvántartott álláskeresők (a 3.2.3. táblával azonos)

Év	180 napnál hosszabb ideje regisztrált munkanélküliek aránya (TS 057)	Nők aránya a 180 napon túli nyilvántartott álláskeresőkön belül (TS 058)
	%	%
2016	77,78	42,86
2017	57,14	37,5
2018	40	50
2019	44,44	50
2020	66,67	66,67
2021	36,36	75

Forrás: TeIR, Nemzeti Munkaügyi Hivatal



b) nők részvétele foglalkoztatást segítő és képzési programokban

Az önkormányzatunknál helyi közfoglalkoztatásban 2023-ban 4 nő van határozott időre szóló munkaszerződésben.

c) alacsony iskolai végzettségű nők elhelyezkedési lehetőségei

A női munkavállalók körében szintén magas az alacsony végzettséggel rendelkezők száma. Ugyancsak jelentős azon női álláskeresők száma, akik rendelkeznek ugyan szakiskolai végzettséggel, azonban azok jellege olyan, amely miatt a végzettségen nem tudják megfelelően hasznosítani a munkaerőpiacon.

d) hátrányos megkülönböztetés a foglalkoztatás területén (pl. bérkülönbség)

Településünkön nincs tudomásunk hátrányos megkülönböztetésről a foglalkozás területén.

5.2 A munkaerő-piaci és családi feladatok összeegyeztetését segítő szolgáltatások (pl. bölcsődei, családi napközi, óvodai férőhelyek, férőhelyhiány; közintézményekben rugalmas munkaidő, családbarát munkahelyi megoldások stb.)

A kisgyermeket nevelő nők esélyeit a szolgáltatási hiányosságok alapvetően rontják. A kisgyermekesek munkaerő-piaci esélyeinek tekintetében elsődleges, hogy a településen nincs bölcsőde. A bölcsőde hiányát enyhíti, hogy a Szalántái óvoda a 2,5 éves gyermekeket is tudja fogadni a településen (amennyiben mindkét szülő teljes állásban dolgozik, és ezt igazolni is tudják, továbbá, ha nincs teljes kihasználtság az óvodában), illetve a legközelebbi bölcsőde Szalántán a Mesevár családi napközi működik. A képzettség növelése, az informatikai jártasság és a nyelvi kompetenciák fejlesztése mindenki számára személyes munkaerőpiaci pozíciót erősítő érték. Az ezekhez az ismeretekhez való hozzájárulás támogatott lehetőségeiről adott információkkal segít az önkormányzat a munkahelyek megtartásában, és megszerzésében.

5.2.2. a) Bölcsődék és bölcsődébe beíratott gyermekek száma (4.3.3. a.) számú táblázatból		
Év	Működő, önkormányzati bölcsődei férőhelyek száma	Önkormányzati bölcsődébe beírt gyerekek száma
	db	Fő
2016	0	n.a.
2017	0	n.a.
2018	0	n.a.
2019	0	n.a.
2020	0	n.a.
2021	0	n.a.

Forrás: Önkormányzati és intézményi adatgyűjtés

5.2.2. b) Bölcsődék és bölcsődébe beiratott gyermekek száma (4.3.3. b.) számú táblázatból

Év	Működő munkahelyi bölcsődei férőhelyek száma (TS 126)	Munkahelyi bölcsődébe beírt gyerekek száma (TS 122)	Működő családi bölcsődéi férőhelyek száma (TS 125)	Családi bölcsődébe beírt gyerekek száma (TS 121)	Működő mini bölcsődei férőhelyek száma (TS 127)	Mini bölcsődébe beírt gyerekek száma (TS 123)	Működő (összes) bölcsődei férőhelyek száma (TS 124)	Bölcsődébe (összes) beírt gyermekek száma (TS 120)
	db	Fő	db	Fő	db	Fő	db	Fő
2016	n.a.	n.a.	n.a.	n.a.	n.a.	n.a.	n.a.	n.a.
2017	0	0	0	0	0	0	0	0
2018	0	0	0	0	0	0	0	0
2019	0	0	0	0	0	0	0	0
2020	0	0	0	0	0	0	0	0
2021	0	0	0	0	0	0	0	0

Forrás: TeIR, KSH Tstar

5.3 Családtervezés, anya- és gyermekgondozás területe

Településünkön védőnői állás nincs. A védőnői szolgáltatás Szalántán érhető el. A védőnő hetente szükség szerint látogatja a családokat. Az egészségügyi és szociális ellátó rendszer keretein belül megoldottak az alapellátások.

5. 2. 1. számú táblázat – Védőnői álláshelyek száma (a 4.3.1. táblával azonos)

Év	Betöltött védőnői álláshelyek száma (TS 109)	0-3 év közötti gyermekek száma	Átlagos gyermekszám védőnőnként
	db	fő	fő
2016	0	n.a.	-
2017	0	n.a.	-
2018	0	n.a.	-
2019	0	n.a.	-
2020	0	n.a.	-
2021	n.a.	n.a.	-

Forrás: TeIR, KSH Tstar, Önkormányzati adatok

A családsegítő szolgálat a családtervezést abban az esetben tudja segíteni, amennyiben az adott családot gondozza, ekkor a várandós anya gondozása és a gyermekgondozás segítése alapvető feladata a Szolgálatnak igény vagy felmerült problémák esetén, mindezt a helyi védőnővel szorosan együttműködve végzik.

5.4 A nőket érő erőszak, kapcsolati erőszak

A községben nőket ért, illetve családon belüli erőszak, ha van, rejtve marad. A családsegítő szolgálatot tudják felkeresni anonim módon azok a nők, akiket bántalmaznak hozzátartozóik. Extrém esetekben a rendőrség kihívása jelenthet megoldást. Törvényeink értelmében, ha a sértett nem tesz magánindítványt, hivatalból eljárás nem indítható. A vizsgált időszakban nem került nyilvánosságra nőket és gyermekeket ért erőszakos cselekmény.

5.5 Krízishelyzetben igénybe vehető szolgáltatások (pl. anyaothton, családok átmeneti otthona)

Bostán nincs anyaothton, 50 km-es körzetben Bólyban, Máriakéménden és Pécssett található. Az anyaothtonok és a családok átmeneti otthonai krízishelyzetben jelenthetnek megoldást azok számára, akiknek nincs hová menniük. Az elérhető Anyaothtonok vagy Családok Átmeneti Otthonok száma sajnálatos módon nem áll egyenes arányban az igényekkel. Nincs tudomásunk arról, hogy ezekben az anyaothtonokban bostai lakóhellyel rendelkező anyák lennének.

5.6 A nők szerepe a helyi közéletben

Településünkön a nők kiemelt szerepet töltenek be: a nemzetiségi önkormányzat elnöke nő, a jegyzőségen dolgozók 90% %-a nő, az oktatási intézmények is szintén 90%-ban női közalkalmazottakkal működnek. A faluközösségi és kulturális életének mozgatórugója is a nők

5.7 A nőket helyi szinten fokozottan érintő társadalmi problémák és felszámolásukra irányuló kezdeményezések

A nők nehezebb helyzetben vannak, mint a férfiak, mert a munka mellett ott van a család és a háztartás is. Ahhoz, hogy mindkét helyen megállják a helyüket, hatalmas kitartásra és elszántságra van szükségük.

A roma nők, a kisgyermeket nevelő, a sokgyermekes, vagy gyermeküket egyedül nevelő anyák, valamint az 50 év feletti nők különösen, többszörösen is hátrányos helyzetben vannak a munkaerőpiacon. A munkanélküliség aránya körükben magasabb, ez ösztársadalmi probléma, amelyen komplex programokkal lehet enyhíteni.

5.8 Következtetések: problémák beazonosítása, fejlesztési lehetőségek meghatározása.

A nők helyzete, esélyegyenlősége vizsgálata során településünkön	
beazonosított problémák	fejlesztési lehetőségek
Alacsony iskolai végzettség	Tanfolyamokon, átképzéseken, való részvétel.

6. Az idősek helyzete, esélyegyenlősége

Az idősödő társadalomról egyre több szó esik a különböző szakirodalmakban, a gazdaságpolitikában, valamint a különböző szakpolitikákban. Nem újkeletű jelenségről van szó, a várható hatások egy része jól prognosztizálható, bizonyos következmények azonban nem teljesen láthatóak jól előre. A társadalom elöregedése abból ered, hogy lényegesen kevesebb gyermek születik, a nők szülési hajlandósága (fertilisége) alacsony, a reprodukcióhoz szükséges szint alatt marad, a halálozási mutatók viszont javulnak, így a társadalomban nő az idős emberek száma és aránya, mely egyensúlytalanságot eredményez a nagy rendszerekben. A társadalom idősödése gyorsuló, hosszú távú jelenség (European Commission, 2018), melyet többek között az időskori függőség mutatójával fejezünk ki. Míg 1980-ban még húsz 65 éves vagy a feletti korú személy jutott 100 aktív korúra, addig 2015-ben ez a szám 40%- káll emelkedett. Az azt követő 35 évre vonatkozó becslések szerint már 53 időskorú jut 100 dolgozó korúra az OECD-országokban (Botos, 2018). A társadalmak ilyen mértékű elöregedése, amely szinte minden fejlett országot érint, jelentős kihívások elé állítja az egyes országok ellátórendszerét, legyen szó a speciális

szükségletek kielégítéséről, a különböző általános szociális- és egészségügyi szolgáltatások elérhetőségének biztosításáról, valamint a nyugdíjrendszer fenntarthatóságának biztosításáról. Mindezek mellett az elöregedő társadalmak okozta kihívások kezelésén túl egyre nagyobb figyelem kell, hogy fordítódjon nem csupán a minimális szükségletek ellátására, de az aktív idősor minden szegmensének megteremtésére, az időskori aktivitás megőrzési lehetőségeinek biztosítására, az ezzel kapcsolatos információk biztosítására, valamint az ezzel összefüggő igény kialakítására.

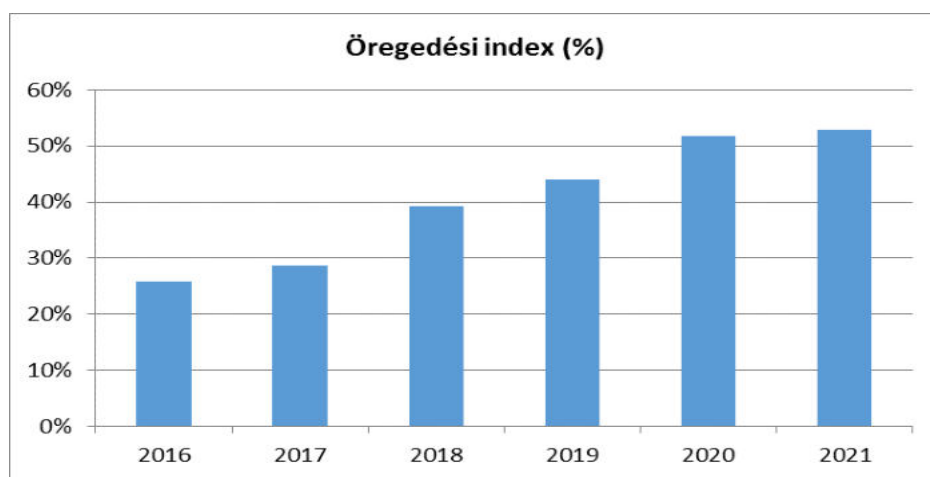
6.1 Az időskorú népesség főbb jellemzői (pl. száma, aránya, jövedelmi helyzete, demográfiai trendek stb.)

Bostán az idősek jellemzően családokban élnek, egészségi állapotuknak megfelelően ellátják magukat. A segítségre szorulókat a családsegítő és a falugondnoki szolgálat támogatja. Illetve a lakó szomszédok is segítik egymást.

Az alábbi táblázatból jól látható, hogy a vizsgált időszakban Bosta településen duplájára az öregedési index.

6.1. számú táblázat - Öregedési index (3. táblával azonos)			
Év	65 év feletti állandó lakosok száma (fő) (TS 026 és TS 028 összesen)	0-14 éves korú állandó lakosok száma (fő) (TS 010 és TS 012 összesen)	Öregedési index % (TS 030)
2016	8	31	25,81%
2017	8	28	28,57%
2018	11	28	39,29%
2019	11	25	44,00%
2020	15	29	51,72%
2021	18	34	52,94%

Forrás: TeIR, KSH-TSTAR

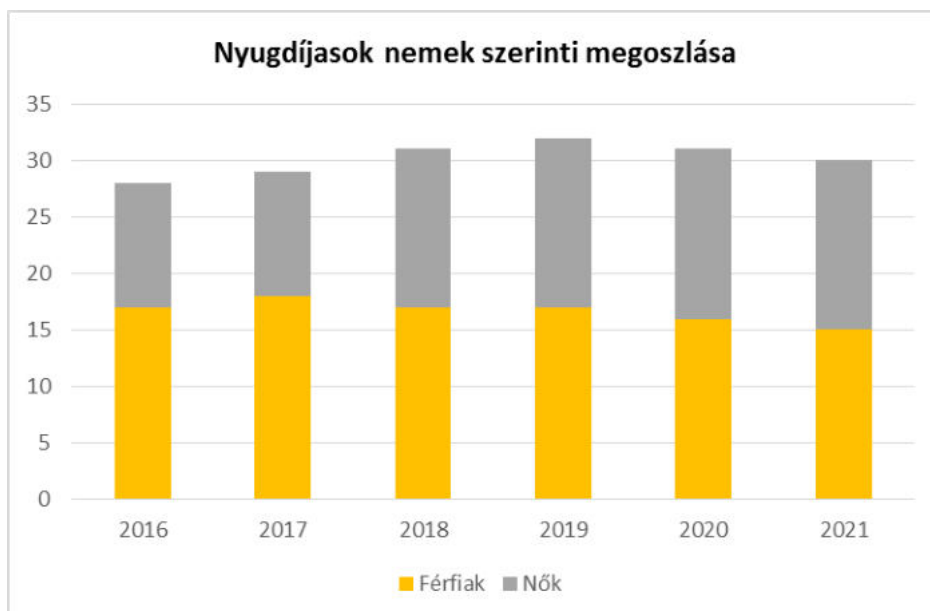
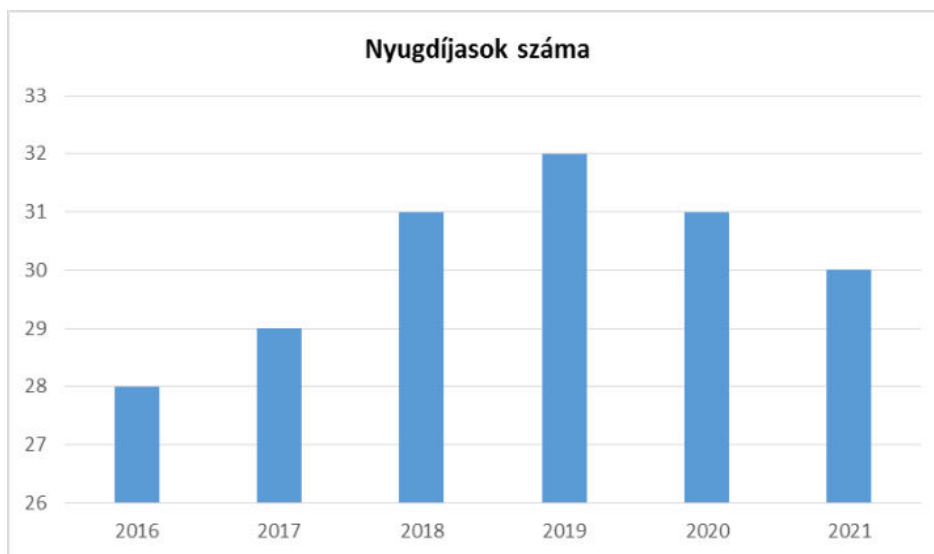


Településünkön a 2016-as évben az összes nyugdíjasok száma 28, ebből 11 a női nyugdíjas és 17 a férfi nyugdíjasok száma. 2021-ben a nyugdíjasok száma 30, fele-fele elosztásban. Minimálisan de nőtt a nyugdíjasok száma.

A településen élő nyugdíjasok száma az összlakosság arányához képest csekély.

6.1.1. számú táblázat – Nyugdíjban, ellátásban, járadékban és egyéb járandóságban részesülők száma			
Év	Nyugdíjban, ellátásban, járadékban és egyéb járandóságban részesülő férfiak száma (TS 063)	Nyugdíjban, ellátásban, járadékban és egyéb járandóságban részesülő nők száma (TS 064)	Összes nyugdíjas
2016	17	11	28
2017	18	11	29
2018	17	14	31
2019	17	15	32
2020	16	15	31
2021	15	15	30

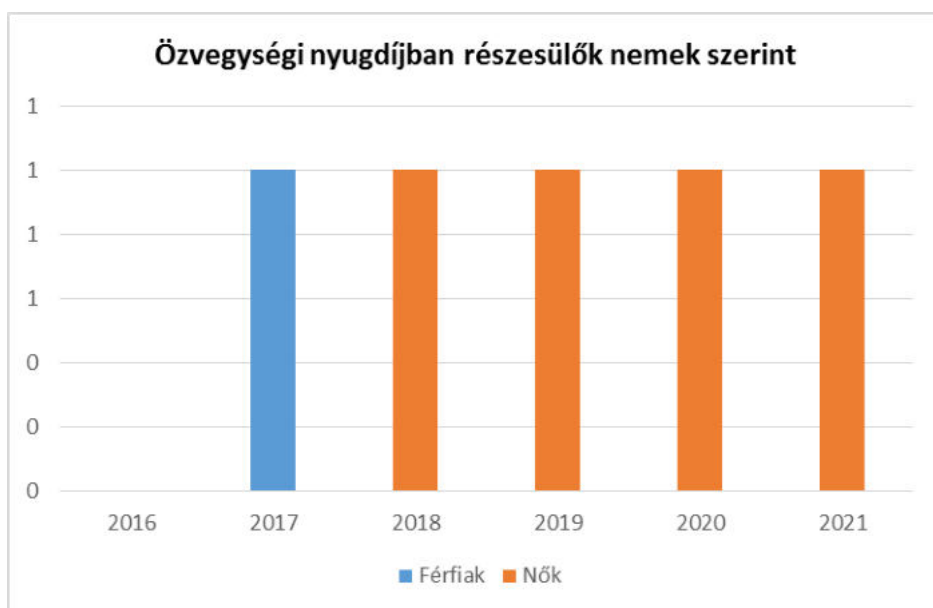
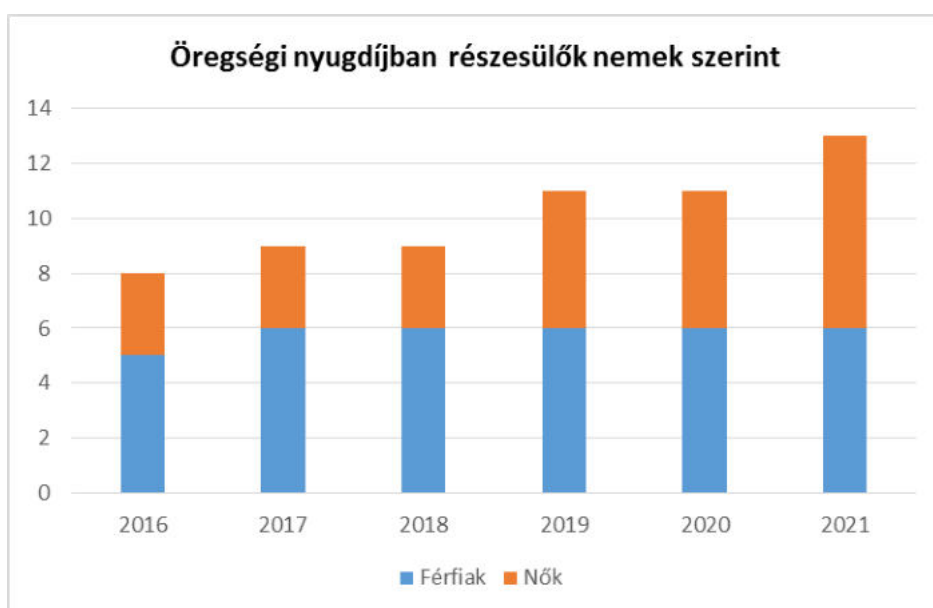
Forrás: TeIR, KSH Tstar



6.1.2. számú táblázat - Nyugdíjszerű ellátások

Év	Életkoron alapuló ellátásban részesülő férfiak száma (TS 067)	Életkoron alapuló ellátásban részesülő nők száma (TS 068)	Öregségi nyugdíjban részesülő férfiak száma (TS 069)	Öregségi nyugdíjban részesülő nők száma (TS 070)	Özvegyi és szülői nyugdíjban részesülő férfiak száma (TS 071)	Özvegyi és szülői nyugdíjban részesülő nők száma (TS 072)	Időskorúak járadékában részesítettek havi átlagos száma (fő) (TS 134)
2016	0	0	5	3	0	0	n.a.
2017	0	0	6	3	1	0	0
2018	0	0	6	3	0	1	0
2019	0	0	6	5	0	1	0
2020	0	0	6	5	0	1	0
2021	0	0	6	7	0	1	0

Forrás: TeIR, KSH Tstar



6.2 Idősek munkaerő-piaci helyzete

a) idősek, nyugdíjasok foglalkoztatottsága;

Településünkön a 61 év feletti regisztrált munkanélküli 2016-tól 2021-ig 0 fő.

A 41-45 év közöttiek száma ebben az időszakban 1 főről 2 re nőtt.

A 46-50 év közöttiek száma 1 fő.

Az 51-55 év közöttiek száma 1 főről 2 re nőtt.

56-60 év közöttiek száma 2 és 1 között mozog.

6.2. számú táblázat - Hátrányos megkülönböztetés a foglalkoztatás terén (a 3.2.2. táblázatból)

Nyilvántartott álláskeresők száma összesen	Év	2016	2017	2018	2019	2020	2021
	Fő összesen	9	14	10	9	9	11
41-45 év (TS 042)	Fő	1	1	1	1	1	2
	%	11,11%	7,14%	10,00%	11,11%	11,11%	18,18 %
46-50 év (TS 043)	Fő	1	3	1	1	0	1
	%	11,11%	21,43%	10,00%	11,11%	0,00%	9,09%
51-55 év (TS 044)	Fő	0	1	1	1	2	2
	%	0,00%	7,14%	10,00%	11,11%	22,22%	18,18 %
56-60 év (TS 045)	Fő	2	2	1	1	2	1
	%	22,22%	14,29%	10,00%	11,11%	22,22%	9,09%
61 éves, vagy afeletti (TS 046)	Fő	0	0	0	0	0	0
	%	0,00%	0,00%	0,00%	0,00%	0,00%	0,00%

Forrás: TeIR, Nemzeti Munkaügyi Hivatal

b) tevékeny időskor, élethosszig tartó tanulás, idősek, nyugdíjasok foglalkoztatásának lehetőségei a közintézményekben, foglalkoztatásukat támogató egyéb programok a településen;

Az aktív életkor biztosítását elsősorban szabadidős és kulturális események szervezésével támogatja az önkormányzatunk. Bostán az önkormányzatnak nem áll módjában nyugdíjas személyt foglalkoztatni.

A faluban kevés intézmény, illetve álláslehetőség van, ezért a nyugdíjas korúak inkább az önkéntes munkákba kapcsolódnak be. Illetve a házak mögötti kis kerteket művelik meg és a kis unokák vigyázását is megoldják.

c) hátrányos megkülönböztetés a foglalkoztatás területén.

Tudomásunk szerint ebben a tekintetben hátrányos megkülönböztetés a településen senkit nem ért.

Országosan jellemző az 50 éven felüliek problémája nehezen jutnak álláshoz, sokszor alulképzettebbek, mint más korosztályok, szerzett tudásuk pedig sokszor elavult, és kevesen követték közülük a számítástechnikai robbanást.

6.3 A közszolgáltatásokhoz, közösségi közlekedéshez, információhoz és a közösségi élet gyakorlásához való hozzáférés

a) az idősek egészségügyi és szociális szolgáltatásokhoz való hozzáférése;

Házi segítségnyújtás:

A házi segítségnyújtás keretében a napi 4 órát meg nem haladó gondozási szükséglettel rendelkező igénybe vevő részére saját lakókörnyezetében biztosítják az önálló életvitel fenntartása érdekében szükséges ellátást. Így a házigondozó feladata az alapvető gondozási, ápolási feladatok elvégzése, az önálló életvitel fenntartásában, az ellátott és lakókörnyezete higiénias körülményeinek megtartásában való közreműködés.

Falugondnoki szolgáltatás:

A falugondnok az alábbi alapfeladatokat látja el:

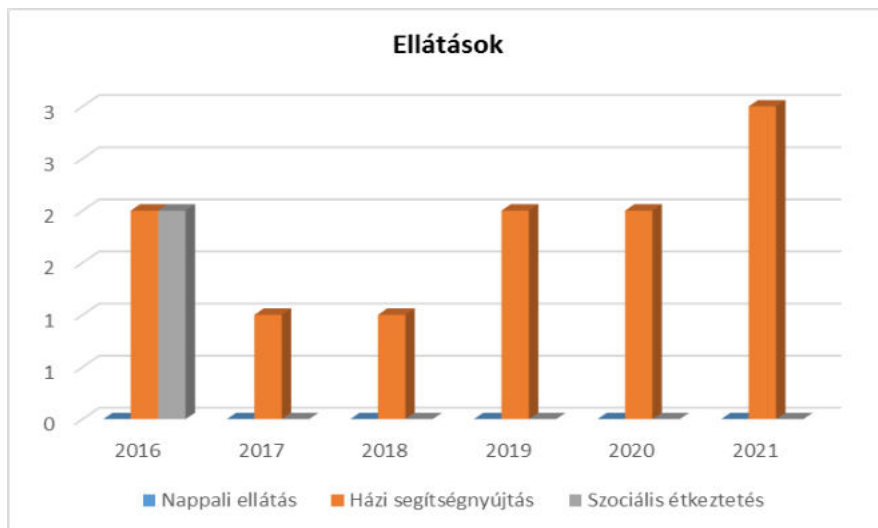
- szociális ellátás biztosítása,
- egészségügyi ellátásokhoz való hozzájutás segítése,
- étkeztetésben való részvétel,
- a helyi szociális szükségletek, egyéb szolgáltatási igények, információk közvetítése az önkormányzat és a külterületi lakosság között.

A falugondnoki szolgáltatás hozzájárul a települési hátrányok enyhítéséhez, lehetővé teszi az alapvető szükségletek kielégítését segítő szolgáltatásokhoz, a közszolgáltatásokhoz való hozzájutást, segíti az egyéni, közösségi szintű szükségletek teljesítését.

A 65 év feletti lakosság száma 2016 és 2021 év közötti időszakban jól látható növekedést mutat, nappali ellátásban nem részesül senki, házi segítségnyújtásban részesülők száma viszonylag állandó, szociális étkeztetésben részesülők száma lecsökkent nullára a vizsgált időszakokban.

6.3.1. számú táblázat - 65 évnél idősebb népesség és nappali ellátásban részesülő idős korúak száma				
Év	65 év feletti lakosság száma (férfiak TS 026, nők TS 028)	Nappali ellátásban részesülő idős korúak száma (TS 129)	Házi segítségnyújtásban részesülők száma (TS 130)	Szociális étkeztetésben részesülők száma (TS 131)
	Fő	Fő	fő	fő
2016	8	0	2	2
2017	8	0	1	0
2018	11	0	1	0
2019	11	0	2	0
2020	15	0	2	0
2021	18	0	3	0

Forrás: TeIR, KSH Tstar



b) kulturális, közművelődési szolgáltatásokhoz való hozzáférés;

Az önkormányzati rendezvényeken lehetőségük van részt venni, ami kis faluhoz képest számottevőnek mondható (nőnap, falu és romanap, családi nappal egybekötött horgászverseny, idősek napja, adventi kézműves foglalkozás, és adventi gyertyagyújtás) és ezen felül a gyermekeknek szánt programok amire az időseket is szívesen látjuk.

c) idősek informatikai jártassága;

Az idősebb korosztály, informatikai jártassága a többi korosztályhoz mérten nyilvánvalóan rosszabb, ennek ellenére valószínűsíthető, hogy a korosztályból többen rendelkeznek valamilyen szintű tudással ezen a területen. Azokban a családokban, ahol több generáció él együtt, a fiatalok megismertetik idősebb hozzátartozóikat a számítógép és az internet legfontosabb ismerveivel. Szükség volna egy olyan számítógépes tanfolyamra, amelynek célja éppen ennek a korosztálynak a felzárkóztatása az informatikai tudás terén.

d) a generációk közötti programok.

Önkormányzatunk igyekszik a településen megrendezésre kerülő programokat úgy szervezni, hogy a generációk együtt, aktívan részt tudjanak venni.

6.4 Az időseket, az életkorral járó sajátos igények kielégítését célzó programok a településen

Bostán ilyen célzott programok az alábbiak: nőnap, falu és romanap, családi nappal egybekötött horgászverseny, nemzetiségi rendezvények, idősek napja, adventi kézműves foglalkozás és adventi gyertyagyújtás, természetesen a többi rendezvényen is várjuk őket.

6.5 Következtetések: problémák beazonosítása, fejlesztési lehetőségek meghatározása.

Az idősek helyzete, esélyegyenlősége vizsgálata során településünkön	
beazonosított problémák	fejlesztési lehetőségek
Idős munkavállalók hátrányos megkülönböztetése	Felnőtt képzés, átképzés támogatása
Informatikai jártasság hiánya	Számítógépes tanfolyamok szervezése, fiatalok bevonása
Elmagányosodás	Nyugdíjas klub létrehozása

7. A fogyatékkal élők helyzete, esélyegyenlősége

A fogyatékosokkal élő embereket ugyanazok az emberi jogok illetik meg, mint minden más állampolgárt. Az Emberi Jogok Egyetemes Nyilatkozata kimondja: minden ember szabad és egyenlő méltóságában és jogaiban.

A fogyatékos emberek esélyegyenlősége egyenlő hozzáférést jelent minden társadalmi erőforráshoz, azaz a befogadó oktatáshoz, az új technológiákhoz, az egészségügyi és szociális szolgáltatásokhoz, a fogyasztási javakhoz, a termékekhez és a szolgáltatásokhoz. Társadalmaink berendezkedése gyakran azt jelenti, hogy a fogyatékos emberek nem élhetnek teljes mértékben emberi jogaikkal, és szociálisan kirekesztődnek.

A fogyatékos embereket sújtó diszkrimináció néha a velük szembeni előítéletekre alapul, azonban gyakran az okozza, hogy a fogyatékosokkal élőkről sokszor megfélemlenek, és nem vesznek róluk tudomást, ami a fogyatékos emberek társadalmi részvételét gátló környezeti és szemléletbeli korlátok létrejöttét és megerősödését eredményezi.

Fogyatékos személy az, aki érzékszervi – így különösen látás-, hallásszervi, mozgásszervi, értelmi képességeit jelentős mértékben vagy egyáltalán nem birtokolja, illetőleg a kommunikációjában számottevően korlátozott, és ez számára tartós hátrányt jelent a társadalmi életben való aktív részvétel során. A Fogyatékosokkal élő személyek jogairól szóló egyezmény és az ahhoz kapcsolódó Fakultatív Jegyzőkönyv kihirdetéséről szóló 2007. évi XCII. törvény 1. cikk szerint fogyatékos személy minden olyan személy, aki hosszan tartó fizikai, értelmi, mentális vagy érzékszervi károsodással él, amely számos egyéb akadállyal együtt korlátozhatja az adott személy teljes, hatékony és másokkal egyenlő társadalmi szerepvállalását.

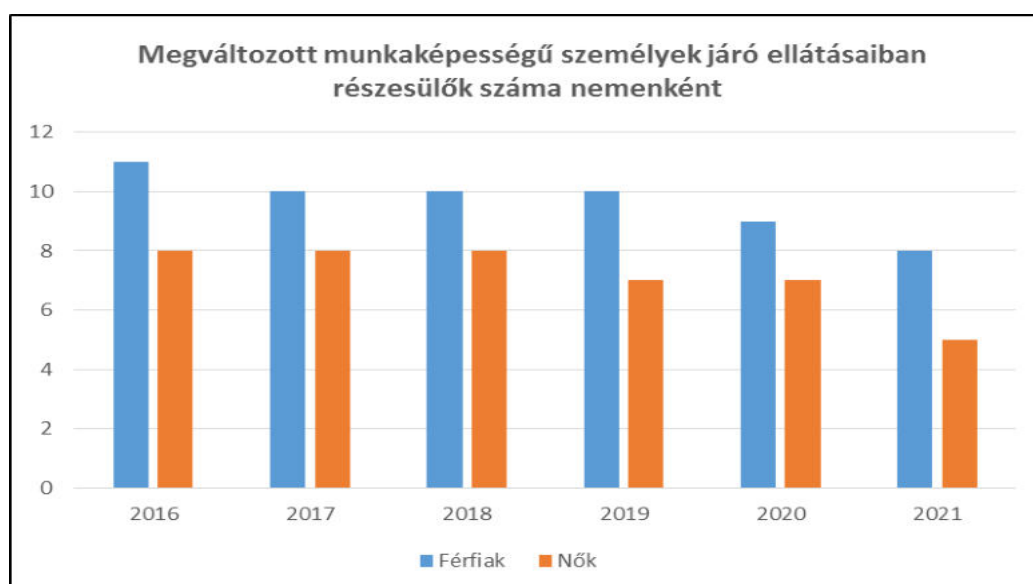
Megváltozott munkaképességű az a személy, aki rehabilitációs ellátásban részesül, illetve aki 2011. december 31-én III. csoportú rokkantsági, baleseti rokkantsági nyugdíjban, rendszeres szociális járadékban részesült. Bostán a tényleges fogyatékkal élők száma elenyésző, viszont megváltozott munkaképességű lakos több is van. Az ő ellátottságuk a törvényi szigorítások miatt veszélybe került. Számukra szükség lenne olyan jellegű munkákra, amivel ki tudnák egészíteni a jövedelmüket, de erre elenyésző lehetőség adódik, például hírlap és reklámanyag kihordás.

7.1 A településen fogyatékossgal élő személyek főbb jellemzői, sajátos problémái

Településünkön a megváltozott munkaképességű férfiak száma 2016 és 2021 között 11-főről 8 főre csökken és ugyanez elmondható nők számáról is ezekben az években 8 főről 5 főre csökkent

Év	Megváltozott munkaképességű személyek ellátásaiban részesülők száma - Férfiak (TS 061)	Megváltozott munkaképességű személyek ellátásaiban részesülők száma - Nők (TS 062)	Összesen
2016	11	8	19
2017	10	8	18
2018	10	8	18
2019	10	7	17
2020	9	7	16
2021	8	5	13

Forrás: TeIR, KSH Tstar



- a) fogyatékossgal élő személyek foglalkoztatásának lehetőségei, foglalkoztatottsága, védett foglalkoztatás, közfoglalkoztatás;

Bostán a fogyatékkal élők és a megváltozott munkaképességűek mind nyugdíjszerű ellátásban részesülnek, nem tartanak igényt a közfoglalkoztatásban lévő munkára. A falunak nincsenek olyan intézményei, ahol foglalkoztatni lehetne őket, de a közeli megyeszékhelyen van lehetőség.

- b) munkavállalást segítő lehetőségek;

Nincs adat.

c) hátrányos megkülönböztetés a foglalkoztatás területén;

Hátrányos megkülönböztetésről nincs tudomásunk a foglalkoztatás területén a fogyatékkal élők körében Bostán.

d) önálló életvitelt támogató helyi intézmények, szolgáltatások, programok.

A falunak nincsenek ilyen intézményei, de Pécssett igénybe vehetőek. A településen zajló összes szolgáltatáshoz és kulturális programhoz hozzáférnek a fogyatékkal élők is.

7.2 Fogyatékkal élő személyek pénzbeli és természetbeni ellátása, kedvezményei

A szociális ellátásokat igénybe vevők között nagy valószínűséggel jelen vannak fogyatékos személyek is, nyilvántartott adattal azonban csak az alanyi jogon közgyógyellátásban részesülők.

Az önkormányzat csak kifejezetten fogyatékkal élők számára nem alakított ki sem pénzbeli, sem természetbeni ellátási formát, ilyen jellegű pozitív diszkrimináció nincs, de valamennyi a szociális rendeletben szabályozott támogatást (átmeneti segély, lakásfenntartási támogatás, temetési segély, szociális alapszolgáltatások igénybevétele, méltányossági közgyógyellátás, méltányossági ápolási díj) igénybe vehetnek. A jövedelemhatárok megállapításakor ugyanakkora kedvezményt élveznek. A közgyógyellátás rendszerében a fogyatékkal élők alanyi jogon részesülnek.

Ápolásuk esetén a közeli hozzátartozó alanyi jogú ápolási díjban részesülhet.

A fogyatékkal élők pénzbeli ellátását – fogyatékosági támogatás - a Magyar Államkincstár nyújtja orvosszakértői igazolás alapján, ezen a területen az önkormányzat hatáskörrel nem rendelkezik.

7.3 A közszolgáltatásokhoz, közösségi közlekedéshez, információhoz és a közösségi élet gyakorlásához való hozzáférés lehetőségei, akadálymentesítés

A közszolgáltatást nyújtó intézmények akadálymentesítése nagyon csekély, amennyiben erre pályázati forrásból lesz lehetőség, akkor az önkormányzat tervezi ennek bővítését.

A hatályos jogszabályoknak megfelelően új beruházás, felújítás akadálymentesített környezet biztosításával történik. Az Önkormányzat tulajdonában lévő járdák, zöldterületek, játszóterek felújítása során igyekszünk gondoskodni a hozzáférés akadálymentességének biztosításáról.

a) egészségügyi és rehabilitációs ellátások elérhetősége, együttműködése;

Bostán erre lehetőség nincs, ezeket a szolgáltatásokat Pécssett, Harkányban, Siklóson, Komlón, Szigetváron vehetik igénybe. Az ellátások igénybevételénél önkormányzatunk a falugondnoki ellátás keretén belül a szállítást tudja megoldani a falubusszal szükség és igény szerint.

b) települési önkormányzati tulajdonban lévő középületek akadálymentesítettsége;

A települési önkormányzat tulajdonában lévő épületek akadálymentesítése nem teljes, forrás esetén bővíteni tervezett.

- c) közszolgáltatásokhoz, köznevelési intézményekhez, kulturális és sportprogramokhoz való hozzáférés lehetőségei, fizikai, információs és kommunikációs akadálymentesítettség, lakóépületek, szolgáltató épületek akadálymentesítettsége;

Kultúrházunk nem, könyvtári szolgáltatóhelyünk, falu-udvarunk, foci pályánk akadálymentesítettek, fogyatékkal élők is igénybe vehetik.

- d) munkahelyek akadálymentesítettsége;

Az önkormányzati intézményeken kívül más munkahely nincs a faluban, így a munkahelyek akadálymentesítettségének kérdésével egyelőre nem foglalkozunk.

- e) közösségi közlekedés, járdák, parkok akadálymentesítettsége;

A falu járdái nem akadálymentesített. A településen közlekedő autóbuszjáratok egyike sem akadálymentesített.

- f) fogyatékossgal élő személyek számára rendelkezésre álló helyi szolgáltatások (pl. speciális közlekedési megoldások, fogyatékossgal élő személyek nappali intézménye stb.);

A fogyatékos személyek számára rendelkezésre álló helyi szolgáltatások nincsenek a településen. A közeli megyeszékhelyen van nappali intézménye a fogyatékosoknak.

7.1.2. számú táblázat - Nappali ellátásban részesülő fogyatékkal élők száma	
Év	Nappali ellátásban részesülő fogyatékos személyek száma (TS 128)
2016	0
2017	0
2018	0
2019	0
2020	0
2021	0

Forrás: TeIR, KSH Tstar; és helyi adatszolgáltatók

- g) előnyben részesítés (hátránykompenzáló juttatások, szolgáltatások).

Kifejezetten a fogyatékosokra vonatkozó pozitív diszkrimináció nincs a településen.

7.4. Fogyatékossgal élő személyek sajátos igényeinek kielégítését célzó programok a településen

Nincs kimondottan ilyen program a településen.

7.5 A fogyatékkal élőket helyi szinten fokozottan érintő társadalmi problémák és a felszámolásukra irányuló kezdeményezések

Mivel a településünkön alacsony a fogyatékkal élők száma, ezért az őket érintő társadalmi problémák száma is csekély, ezekről nincs tudomásunk.

7.6 Következtetések: problémák beazonosítása, fejlesztési lehetőségek meghatározása

A fogyatékkal élők helyzete, esélyegyenlősége vizsgálata során településünkön	
beazonosított problémák	fejlesztési lehetőségek
Akadály mentesítés hiánya	Pályázati pénzekből megoldani a község teljes akadály mentesítését.

Több célcsoportot érintő, településszintű megállapítások	
beazonosított problémák	fejlesztési lehetőségek
faluház, rossz állapotban van	Faluház energetikai korszerűsítése
Településünkön az utak és a hidak nagyon rossz állapotban vannak.	Út-híd, kerékpár forgalmi létesítmény építése/felújítása
Korszerűtlen eszközökkel rendelkezik az önkormányzat, modernebb és többfunkciós gépek beszerzése saját önerőből nem megoldható.	Kommunális eszköz beszerzése
Az önkormányzati temetőnk évek óta felújításra szorul.	Önkormányzati temetők infrastrukturális fejlesztése
Zöld hulladék égetésének kiváltása, komposztállásra való átállás.	Komposztáló tároló létesítése
Vízközmű rendszerek kialakítása	Egyedi szennyvíz tárolók beszerzése
Csapadék víz biztonságos elvezetése, helyben történő hasznosítása.	Települési környezetvédelmi infrastruktúra fejlesztés Bosta-patak csapadék víz elvezetése

8. Helyi partnerség, lakossági önszerveződések, civil szervezetek és for-profit szereplők társadalmi felelősségvállalása

- a) a 3-7. pontban szereplő területeket érintő civil, egyházi, karitatív szervezeti szolgáltató és érdekvédelmi szervezetek, önszerveződések feltérképezése (közfeladatot ellátó szervezetek, közfeladatonként bemutatva, önkéntesek száma, partnerségi megállapodások száma);

Településünkön nem működnek civil szervezetek.

Az önkormányzat kulturális programjait szervezni segítő és a lebonyolításban részt vevő aktív fiatalok csoportja sokat tesz a falu közösségének formálásáért. Nem nevezhetők civil szervezetnek, semmiféle szerveződésnek, de a civil szféra tagjaiként sokat tesznek a közösségükért.

- b) helyi önkormányzati, nemzetiségi önkormányzati, egyházi, civil szektor és gazdasági szereplők közötti partnerség bemutatása;

Roma Nemzetiségi önkormányzat működik a településünkön, aktívan részt vesz a falu kulturális életében, pályázataikkal támogatják és növelik a falu összességét.

A kultúrház helyszínt biztosít minden egyes program megtartásához, valamint a nemzetiségi önkormányzatnak is segít a pályázatfigyelésben, a pályázat megírásában és lebonyolításában.

- c) önkormányzatok közötti, illetve térségi, területi társulásokkal való partnerség, társadalmi felzárkózást segítő közös programok bemutatása;

Bosta 2013. január 1.-je óta Szalántával és Pogánnyal és Szilvással közös hivatalt tart fenn. A kistérségben lévő közvetlen szomszédjaink polgármestereit a falu jelesebb eseményeire meghívjuk és ők is viszont. A település tagja a Pécsi Többcélú Kistérségi Társulásnak, a Mecsekvidék Egyesületnek, a Pécsi Járásnak.

- d) a nemzetiségi önkormányzatok célcsoportokkal kapcsolatos esélyegyenlőségi tevékenysége

A nemzetiségi önkormányzat a saját nemzetiségével, a nagyobb kulturális rendezvényeken pedig az egész falu népével kapcsolatban vannak.

- e) civil szervezetek célcsoportokkal kapcsolatos esélyegyenlőségi tevékenysége;

Az önkormányzat felé bejelentési kötelezettséggel sem civil szervezet sem pedig egyesület nem élt.

f) for-profit szereplők részvétele a helyi esélyegyenlőségi feladatok ellátásában.

A településen található for-profit szereplők esélyegyenlőségi feladatok ellátásában való részvételéről nem áll adat rendelkezésre.

A társadalmi partnerség és együttműködés egyik eszköze a HEP Fórumok szervezése.

HEP Fórumok segítségével a helyi állami, önkormányzati, egyházi és civil szervezetek között a hatékonyabb együttműködés alakulhat ki a célcsoportok esélyegyenlőségi problémáinak a beazonosításában, a problémákra adekvátan válaszoló intézkedések megfogalmazásában, összehangolásában, valamint a HEP intézkedéseinek megvalósításában, megkönnyítve így az önkormányzatok esélyteremtő feladatainak ellátását.

9. A helyi esélyegyenlőségi program nyilvánossága

a) a helyzetelemzésben meghatározott esélyegyenlőségi problémák kapcsán érintett nemzetiségi önkormányzatok, egyéb partnerek (állami vagy önkormányzati intézmények, egyházak, civil szervezetek stb.) bevonásának eszközei és eljárásai a HEP elkészítésének folyamatába;

Az esélyegyenlőségi program megalkotása során támaszkodtunk a civil szervezetek, a nemzetiségi önkormányzatok, a helyi védőnő, a szociális gondozónő, a falugondnok, az óvodavezető, az iskolavezető és a települési önkormányzat, a jegyzőség dolgozói és polgármester észrevételeire, tehát a helyzetelemzés előkészítésben részt vettek a településen dolgozó egészségügyi, gyermekjóléti, közművelődési és szociális szakemberek.

Módszere a személyes és online kapcsolattartás az egyes esélyegyenlőségi csoportokkal kapcsolatos problémák feltárására, majd program tervezet véleményezésére koncentrálódott. A tervezet az önkormányzat hivatalos honlapján, a www.szalanta.hu oldalon közzétételre kerül, így állampolgárok is véleményt mondhatnak. A honlapon az elfogadott dokumentum hozzáférhető lesz, amely alapján az esélyegyenlőség folyamatokat, intézkedéseket megismerik és így biztosított lesz a megvalósítás folyamatos ellenőrzése.

b) az a) pont szerinti szervezetek és a lakosság végrehajtással kapcsolatos észrevételeinek visszacsatolását szolgáló eszközök bemutatása, valamint annak rögzítése, hogy működtet-e HEP Fórumot.

Bosta Működtet HEP fórumot

A HEP elkészítése során a helyben szokásos módon tájékoztattuk a lakosságot (honlap, hirdető tábla) a program készítéséről. Az észrevételeket a Bosta Községi Önkormányzat alkalmazottjainál tehetik meg. A közreműködők, észrevételezők elektronikus úton értesültek a formálódó esélyegyenlőségi programról. A kapcsolattartás mind elektronikusan, mind személyesen megvalósul. Észrevételt írásban és szóban is tehetnek az érintettek.

- c) A képviselő-testületi döntést követően az elfogadott HEP dokumentumot, valamint a hiteles határozatot a települési önkormányzat a helyben szokásos módon közzé teszi, és megküldi a TEF esélyegyenlőségi mentora részére. A TEF az települései önkormányzatok HEP-jeit közzéteszi, honlapján megjelenti.

A Helyi Esélyegyenlőségi Program Intézkedési Terve (HEP IT)

1. A HEP IT részletei

A helyzetelemzés megállapításainak összegzése

Célcsoport	Következtetések	
	problémák beazonosítása rövid megnevezéssel	fejlesztési lehetőségek meghatározása rövid címmel
Romák és/vagy mélyszegénységben élők	<ul style="list-style-type: none"> -Rossz egészségügyi állapot -Iskolázottsági problémák 	<ul style="list-style-type: none"> -Szűrővizsgálati programok, felvilágosítás -A foglalkoztatási központ által nyújtott képzéseken való részvétel
Gyermekek	<ul style="list-style-type: none"> -Jövőkép hiánya -Szabadidős tevékenységek hiánya 	<ul style="list-style-type: none"> -Továbbtanulási tanácsadás -Önkormányzati rendezvények számának növelése, rendezvények, foglalkozások szervezéséhez rendezéséhez az önkormányzat anyagi támogatása
Nők	<ul style="list-style-type: none"> -Alacsony iskolai végzettség 	<ul style="list-style-type: none"> -Tanfolyamokon, képzéseken való részvétel

Idősek	<p>-Idős munkavállalók hátrányos megkülönböztetése</p> <p>-Informatikai jártasság hiánya</p>	<p>-Felnőttképzés, átképzés</p> <p>-Számítógépes tanfolyamok szervezése, fiatalok bevonása</p>
Fogyatékkal élők	<p>-Akadálymentesítés hiánya</p>	<p>-Pályázati pénzekből megoldani a község teljes akadály mentesítését</p>
Több célcsoportot érintő, településszintű megállapítás	<p>Faluház rossz állapotban van</p> <p>Településünkön az utak és a hidak nagyon rossz állapotban vannak.</p> <p>Korszerűtlen eszközökkel rendelkezik az önkormányzat, modernebb és többfunkciós gépek beszerzése saját önerőből nem megoldható</p> <p>Az önkormányzati temetőnk évek óta felújításra szorul.</p> <p>Magas a munkanélküliek száma, munkahelyek létrehozása, munkába állás segítése.</p> <p>Szennyvíz elvezetés nem megoldott</p> <p>Évek óta problémát okoz a vízkár veszélye.</p> <p>Komposztálási problémák.</p>	<p>Faluház energetikai korszerűsítése</p> <p>Út-híd, kerékpár forgalmi létesítmény építése/felújítása</p> <p>Kommunális eszköz beszerzése</p> <p>Önkormányzati temetők infrastrukturális fejlesztése</p> <p>Képzések, tanfolyamok szervezése, munkahelyek létesítése.</p> <p>Vízközmű rendszerek kialakítása</p> <p>Települési környezetvédelmi infrastruktúra fejlesztés.</p> <p>Zöld hulladék szakszerű kezelésének megoldása.</p>

Jövőképünk

Olyan településen kívánunk élni, ahol a romák diszkriminációtól mentes életet tudnak élni és hozzájutnak munkalehetőségekhez.

Fontos számunkra, hogy a mélyszegénységben élőknek javítsunk az életminőségén, élethelyzetén.

Kiemelt területnek tartjuk a gyerekek jogainak érvényesülését, mint a civilizált életkörülményekhez, az egészséges élethez való jogot.

Folyamatosan odafigyelünk az idősek egészségi állapotára, biztonságára, felkaroljuk az egyedülálló embereket, és segítjük a mindennapi életükben.

Elengedhetetlennek tartjuk a nők esetén az egyenlő bánásmód érvényesítését.

Különös figyelmet fordítunk a fogyatékkal élőkre, fontosnak tartjuk a fogyatékkal élők életminőségének és munkaerő-piaci esélyeinek javítását.

2. Összegző táblázat - A Helyi Esélyegyenlőségi Program Intézkedési Terve (HEP IT)

	A	B	C	D	E	F	G	H	I	J	K	L
Intézkedés sorszáma	Az intézkedés címe, megnevezése	A helyzetelemzés következtetéseiben feltárt esélyegyenlőségi probléma megnevezése	Az intézkedéssel elérni kívánt cél	A célkitűzés összhangja egyéb stratégiai dokumentumokkal	A cél kapcsolódása országos szakmapolitikai stratégiákhoz	Az intézkedés tartalma	Az intézkedés felelőse	Az intézkedés megvalósításának határideje	Az intézkedés eredményességét mérő indikátor(ok)	Az intézkedés megvalósításához szükséges erőforrások (humán, pénzügyi, technikai)	Az intézkedés eredményeinek fenntarthatósága	Önkormányzatok közötti együttműködésben megvalósuló intézkedés esetében az együttműködés bemutatása
0. Település szintű probléma												
1	Faluház és önkormányzati épületek energetikai korszerűsítése	Településünkön a faluház és az önkormányzati épületek rossz állapotban vannak. Teljes átalakításra lenne szükség. Több, kisebb helyiségekből tevődik össze, célszerűbb lenne egy nagyobb helyiség kialakítására, ahol a befogadó képesség növelésével nagyobb rendezvények megtartására kerülhetne sor.	A mai igényeknek megfelelő, korszerűbb, modernebb kialakítása. A faluház közösségi színtérré alakulása.	Nincs ilyen.	Magyar Nemzeti Társadalmi Felzárkózási Stratégia 2030	Energetikában, térben és nagyságban korszerűbb faluház	Polgármester	2028.06.30.	Látogatottság, kihasználtság növelése a cél.	Pályázat keresés	Alacsonyabb működési költségek, folyamatos nyomon követés, a faluház működését gazdaságosabbá teszi.	Nem releváns
2	Út-híd, kerékpár forgalmi létesítmény építése/felújítása	Településünkön az utak és a hidak nagyon rossz állapotban vannak. Kátyús és beszakadt hidak találhatóak, amelyek balesetveszélyesek is lehetnek. Kerékpárút még nincs a településünkön.	Jobb minőségű utak és hidak elérésével megóvhatjuk a tárgyi (gépjármű, kerékpár, babakocsik) mind a személyi testi épségünket. Kerékpárút megépítésével megelőzhetőek az ebből származó balesetek. Településkép	Település rendezési terv	Magyar Nemzeti Társadalmi Felzárkózási Stratégia 2030	Pályázati pénzből belterületi utak-hidak és kerékpárút létesítése, felújítása.	Polgármester	2028.06.30.	Kevesebb baleset, biztonságosabb közlekedés, népesség megtartó erő, elkészült utak, hidak.	Pályázatok keresése	Sikeres pályázat, pozitív vissza jelezések	Nem releváns.

	A	B	C	D	E	F	G	H	I	J	K	L
Intézkedés sorszáma	Az intézkedés címe, megnevezése	A helyzetelemzés következtetéseiben feltárt esélyegyenlőségi probléma megnevezése	Az intézkedéssel elérni kívánt cél	A célkitűzés összhangja egyéb stratégiai dokumentumokkal	A cél kapcsolódása országos szakmapolitikai stratégiákhoz	Az intézkedés tartalma	Az intézkedés felelőse	Az intézkedés megvalósításának határideje	Az intézkedés eredményességét mérő indikátor(ok)	Az intézkedés megvalósításához szükséges erőforrások (humán, pénzügyi, technikai)	Az intézkedés eredményeinek fenntarthatósága	Önkormányzatok közötti együttműködésben megvalósuló intézkedés esetében az együttműködés bemutatása
			javítása, közlekedési infrastruktúra fejlesztése.									
3	Kommunális eszköz beszerzése	Korszerűtlen eszközökkel rendelkezik az önkormányzat, modernebb és többfunkciós gépek beszerzése saját önerőből nem megoldható.	Az új eszközökkel, gépekkel, munkagépekkel a belterületi közterületek és zöldterületek karbantartásának fejlesztése. Megfelelő eszközállomány biztosítása.	Költségvetés.	Magyar Nemzeti Társadalmi Felzárkózási Stratégia 2030	A közterületek és zöldterületek megfelelő karbantartása. Településkép javítás.	Polgármester	2027.06.30.	A megfelelő gépekkel, eszközökkel könnyebb munkavégzés.	Pályázatok keresése	Folyamatos nyomkövetés.	Nem releváns.
4	Önkormányzati temetők infrastrukturális fejlesztése	Az önkormányzati temetőnk évek óta felújításra szorul.	Az önkormányzat tulajdonában lévő és működő temető önkormányzati feladatának ellátása.	Település rendezési terv.	Magyar Nemzeti Társadalmi Felzárkózási Stratégia 2030	Körbekerített temető, könnyebben és tisztábban megközelíthető sírhelyek, megújuló urnafal, illemhely és hulladék tároló kialakítása, ravatalozó külső felújítása.	Polgármester	2027.06.30.	A temetőbe érkező hozzátartozók elégedett visszajelzése.	Pályázat keresés.	Folyamatos nyomkövetés és visszajelzések.	Nem releváns.
5	Magas a munkanélküliek száma: munkahelyek létrehozása, munkába állás segítése.	Mind a mélyszegénységben élők és romák, mind pedig a nők körében megfigyelhető, hogy magas a munkanélküliek aránya, nehezebb az elhelyezkedési lehetőségük, alacsony iskolai végzettséggel rendelkeznek.	Megfelelő körülmények biztosítása, megfelelő szociális háttér elérése, tanfolyamok szervezése ami által minden célcsoportot elérhetjük, egy jobb élet eléréséhez.	Nincs ilyen	Új Roma Stratégia (2019-2030) " A nők szerepének erősítése a családban és a társadalomban" (2021-2030)	Tanfolyamok szervezése, munkahelyek létesítése, javuló szociális helyzet, munkahelyek sikeres megtartása,	Polgármester	2028.06.30.	Kevesebb a munkanélküliek száma	Pályázatok keresése, vállalkozók bevonása, állami támogatások	Folyamatos nyomon követés, humán erőforrás biztosítása	Nem releváns
6	Szennyvíz elvezetésének korszerűsítése,	Településünk a szennyvíz elvezetése emésztő	Csatorna rendszer kialakítása.	Település rendezési terv.	Magyar Nemzeti Társadalmi Felzárkózási	Önkormányzatunk célul tűzte ki, hogy az elkövetkezendő időszakban	Polgármester	2028.06.30.	Víz takarékoság, közegészségügyi hatékonyság,	Pályázat keresés	Folyamatos nyomon követés, tudatosságra	Közös önkormányzati hivatalhoz tartozó

	A	B	C	D	E	F	G	H	I	J	K	L
Intézkedés sorszáma	Az intézkedés címe, megnevezése	A helyzetelemzés következtetéseiben feltárt esélyegyenlőségi probléma megnevezése	Az intézkedéssel elérni kívánt cél	A célkitűzés összhangja egyéb stratégiai dokumentumokkal	A cél kapcsolódása országos szakpolitikai stratégiákhoz	Az intézkedés tartalma	Az intézkedés felelőse	Az intézkedés megvalósításának határideje	Az intézkedés eredményességét mérő indikátor(ok)	Az intézkedés megvalósításához szükséges erőforrások (humán, pénzügyi, technikai)	Az intézkedés eredményeinek fenntarthatósága	Önkormányzatok közötti együttműködésben megvalósuló intézkedés esetében az együttműködés bemutatása
	egyedi szennyvíztároló kialakítása.	aknás rendszerrel megoldott, sajnos az évek alatt többszörösére emelkedett a szennyvíz elvitel köbméterenkénti ára. A családok nagy részének ez jelentős többlet kiadást eredményez.			Stratégia 2030	településünkön a csatornarendszerű szennyvíz elvezetés minden háztartásban megvalósulhasson.			környezetszennyezés elhárítása.		való ösztönzés az itt lakokkal.	településekkel.
7	Települési környezetvédelmi infrastruktúra fejlesztése Bostapatak csapadék víz elvezetése.	Évek óta problémát okoz a víz kár veszélye.	A csapadék vizek biztonságos elvezetése a csapadék helyben történő hasznosítása.	Település rendezési terv.	Magyar Nemzeti Társadalmi Felzárkózási Stratégia 2030	A belterületi ingatlanok megvédése a külterületről érkező vízkároktól, a csapadék víz talajba történő beszivárgásának elősegítése, vizek helyben tartása későbbi felhasználásra, lakosság tudatos gazdálkodása a csapadék vízzel.	Polgármester.	2028.06.30.	A belterületi ingatlanok vízkármentesek, tudatos csapadék víz felhasználása a lakosság körében. (öntözéses gazdálkodás)	Pályázat keresés	Folyamatos nyomon követés.	Megyei konzorcium.
8	Zöld hulladék nem megfelelő kezelése.	Településünkön nem megfelelő a zöld hulladék kezelése, jelenleg égetés formájában kezelik a felgyülemlett zöld hulladékot. Az égetés kiváltására lenne szükséges a komposztáló létrehozásával.	Csökkenteni a lerakásra kerülő hulladék mennyiségét, a szerves hulladéktól való elválasztás, értékesíthető komposzt termék előállítását.	Nincs ilyen.	Magyar Nemzeti Társadalmi Felzárkózási Stratégia 2030	Hasznos zöld hulladék előállítása.	Polgármester.	2027.06.30.	Kevesebb hulladék, komposztáló tároló megléte.	Pályázat keresés	Folyamatos nyomon követés, együttműködésre való ösztönzés	Nem releváns
I. A mélyszegénységben élők és a romák esélyegyenlősége												
1	Rossz egészségügyi állapot, kevés szűrőprogram, alacsony	Megfigyelhető, hogy a településen a mélyszegénységben	Helybe hozott szűréssel elérni a leghátrányosabb helyzetű embert	Költségvetés	Magyar Nemzeti Társadalmi Felzárkózási Stratégia 2030	Állapot és igény felmérés, szűrő programok szervezése	Polgármester.	2027.06.30.	Szűrőprogramokon részt vettek száma	Humán és pénzügyi erőforrások	Folyamatos nyomon követés	A közös önkormányzati hivatalhoz tartozó településekkel

	A	B	C	D	E	F	G	H	I	J	K	L
Intézkedés sorszáma	Az intézkedés címe, megnevezése	A helyzetelemzés következtetéseiben feltárt esélyegyenlőségi probléma megnevezése	Az intézkedéssel elérni kívánt cél	A célkitűzés összhangja egyéb stratégiai dokumentumokkal	A cél kapcsolódása országos szakpolitikai stratégiákhoz	Az intézkedés tartalma	Az intézkedés felelőse	Az intézkedés megvalósításának határideje	Az intézkedés eredményességét mérő indikátor(ok)	Az intézkedés megvalósításához szükséges erőforrások (humán, pénzügyi, technikai)	Az intézkedés eredményeinek fenntarthatósága	Önkormányzatok közötti együttműködésben megvalósuló intézkedés esetében az együttműködés bemutatása
	egészségtudat	élők, romák egészségügyi állapotuk rossz minőségű. Ennek több oka is lehet: részben nehezebben tudják megoldani az intézményekbe való eljutásukat(nem megfelelő tömegközlekedés, anyagi nehézségek), illetve nem kapnak kellő felvilágosítást a betegségek megelőzésére.	is.Megfelelő odafigyeléssel, szűrésekre való eljárásokkal ezek a betegségek nagy része megelőzhető lenne.									
2	Iskolázottsági problémák kezelése.	Nagy irányú képzetlen munkaerő hiány figyelhető meg.	Megfelelő képzésekkel csökkenteni tudjuk a munkanélküliek számát	Nincs ilyen.	Magyar Nemzeti Felzárkózási Stratégia 2030	Résztvevők felmérése, pályázat benyújtása, elnyerés esetén megvalósítás, programok felügyelete, lebonyolítás, visszacsatolás.	Polgármester.	2028.06.30.	Képzéseken való résztvevők száma.	Pályázat keresés, önerő, terem biztosítás	Program megléte	Nem releváns
II. A gyermekek esélyegyenlősége												
1	Szabadidős és kulturális rendezvények számának növelése.	Sok a fiatal kisgyermek, akiknek kulturális fejlődését szeretnénk elő segíteni a településünkön, hogy ne csak az iskola és az óvoda keretein belül juthassanak különböző színes programokhoz.	A csavargások és elkallódások megelőzése lenne a cél.	Költségvetés.	Nemzeti Ifjúsági Stratégia(2009-2024)	Önkormányzati rendezvények számának növelése, kézműves foglalkozások, játékos késégfejlesztések stb. Csoportos foglalkozások, balesetmentes közlekedés, drogprevenációs programok népszerűsítése.	Polgármester	2025.06.30.	A település által biztosított programok egyenlő esélyt nyújtanak minden gyermek számára, szervezett egységgé alakulnak.	Pályázatok keresése, humán erőforrás részben adott, szakember bevonása	Jól szervezett közösség kialakulása.	Nem releváns
2	Jövőkép hiánya	Rossz szociális helyzet, szülők és	Szociális helyzetük javítása, tovább	Helyi rendeletek	Nemzeti Ifjúsági Stratégia (2009-	Folyamatos iskolázottság, motiváció a szülőknek és a	Polgármester.	2027.06.30.	Célzott programokban	Önkormányzati erőforrások,	Folyamatos nyomon követés,	Nem releváns

	A	B	C	D	E	F	G	H	I	J	K	L
Intézkedés sorszáma	Az intézkedés címe, megnevezése	A helyzetelemzés következtetéseiben feltárt esélyegyenlőségi probléma megnevezése	Az intézkedéssel elérni kívánt cél	A célkitűzés összhangja egyéb stratégiai dokumentumokkal	A cél kapcsolódása országos szakpolitikai stratégiákhoz	Az intézkedés tartalma	Az intézkedés felelőse	Az intézkedés megvalósításának határideje	Az intézkedés eredményességét mérő indikátor(ok)	Az intézkedés megvalósításához szükséges erőforrások (humán, pénzügyi, technikai)	Az intézkedés eredményeinek fenntarthatósága	Önkormányzatok közötti együttműködésben megvalósuló intézkedés esetében az együttműködés bemutatása
		gyerekek aluliskolázottsága megfigyelhető.	tanulási tanácsadások, megfelelő szakma választás, jövő bení megélhetés.		2024) "Legyen jobb a gyermekeknek " Nemzeti Stratégia (2007-2032)	gyermekeknek egyaránt.			résztevők száma.	pályázat keresés, terem biztosítás, szakember bevonása	erőforrások biztosítása.	
III. A nők esélyegyenlősége												
1	Alacsony iskolai végzettség hiánya.	Számos nőt érint, hogy szaktudás és képzettség hiányában elhelyezkedési esélyeik nem megfelelőek, aminek következtében sem önmagukat sem családjukat nem tudják anyagi okok miatt kellőképpen eltartani.	Szakmai tudásuk növelése a cél.	Nincs ilyen dokumentum.	"Nők szerepének erősítése a családban és a társadalomban" (2021-2030)	Tanfolyamokon, átképzéseken való részvétel.	Polgármester	2028.06.30.	Szakképesített foglalkoztatottak számának növekedése.	Érintett felek, foglalkoztatási központ, önkormányzat együttműködése.	Az érintett felekkel együttműködve fenntartható.	Nem releváns
IV. Az idősek esélyegyenlősége												
1	Idős munkavállalók megkülönböztetése	Nehezen jutnak álláshoz a koruk miatt, ez nem csak a településünkre jellemző, hanem országos szintű probléma.	Ne érje őket hátrányos megkülönböztetés az életkoruk matt.	Nincs ilyen dokumentum.	Idősügyi Nemzeti Stratégia (2010-2022) (2023-2024)	Felnőttképzések, átképzések felkutatása és támogatása.	Polgármester	2028.06.30.	Az 50-év feletti munkanélküliek számának csökkenése.	Foglalkoztatási központ által támogatott képzések.	Folyamatos nyomon követés.	Nem releváns
2	Informatikai jártasság hiánya	Az idősebb korosztály nehezebben fogadja el az informatikai újításokat, nem szívesen sajátítják el a számítástechnika modern világát, pedig ez a javukat szolgálja, akár	Megfelelő képzéssel/akár a gyermekek/ bevonásával is megtudjuk velük ismertetni a számítástechnika modern világát.	Gazdasági és humán program	Idősügyi Nemzeti Stratégia (2010-2022) (2023-2024)	Számítástechnikai oktatás megfelelő színvonalon	Polgármester	2027.06.30.	Oktatásban részt vettek száma	Humán és pénzügyi erőforrások	Önfenntartáshoz közelítés	Nem releváns

	A	B	C	D	E	F	G	H	I	J	K	L
Intézkedés sorszáma	Az intézkedés címe, megnevezése	A helyzetelemzés következtetéseiben feltárt esélyegyenlőségi probléma megnevezése	Az intézkedéssel elérni kívánt cél	A célkitűzés összhangja egyéb stratégiai dokumentumokkal	A cél kapcsolódása országos szakpolitikai stratégiákhoz	Az intézkedés tartalma	Az intézkedés felelőse	Az intézkedés megvalósításának határideje	Az intézkedés eredményességét mérő indikátor(ok)	Az intézkedés megvalósításához szükséges erőforrások (humán, pénzügyi, technikai)	Az intézkedés eredményeinek fenntarthatósága	Önkormányzatok közötti együttműködésben megvalósuló intézkedés esetében az együttműködés bemutatása
		elhelyezkedési szempontból vagy a hozzátartozóikkal való kapcsolattartás szempontjából lenne számukra jelentős.										
3	Elmagányosodási és elszigetelődési problémák.	Településünkre is jellemző, hogy a 60- év feletti idősök nem nagyon mozdulnak ki, bezárkóznak otthonukba.	Célunk egy olyan közösség létrehozása, ahol a településen élő idősök rendszeres időközönként találkozni tudnak egymással és ez által megtudják óvni testi és szellemi épységüket.	Költségvetés.	Idősügyi Nemzeti Stratégia (201-2022) (2023-2024)	Nyugdíjas klub létrehozása	Polgármester.	2025.06.30.	Egy darab nyugdíjas klub megléte	Önerő, költségvetés, pályázat, terem	A résztvevők száma	Nem releváns
V. A fogyatékkal élők esélyegyenlősége												
1	Akadálymentesítés hiánya	Nagyon sok település, köztük Bosta is anyagi források hiányában akadálymentesített középületek és közterületek hiányában szenved. Emiatt a fogyatékkal élők hátrányos helyzetben vannak településünkön.	Teljes körűen akadálymentesített középületek és közterületek megléte a cél.	Település rendezési terv	Országos Fogyatékosügy Program (2015-2025)	A fogyatékkal élők Bosta Község területén az igényeiknek megfelelő módon vehessék igénybe a középületeket.	Polgármester	2028.06.30.	A középületeket igénybe vevő fogyatékkal élők száma.	Humán,pénzügyi források,pályázatok keresése	Folyamatos nyomonkövetés	Nem releváns

3. Megvalósítás

3.1 A megvalósítás előkészítése

Önkormányzatunk az általa fenntartott intézmények vezetői számára feladatul adja és ellenőrzi, a településen működő nem önkormányzati fenntartású intézmények vezetőit pedig partneri viszony során kéri, hogy a Helyi Esélyegyenlőségi Programot valósítsák meg, illetve támogassák.

Önkormányzatunk azt is kéri intézményeitől és partnereitől, hogy vizsgálják meg, és a program elfogadását követően biztosítsák, hogy az intézményük működését érintő, és az esélyegyenlőség szempontjából fontos egyéb közszolgáltatásokat meghatározó stratégiai dokumentumokba és iránymutatásokba épüljenek be és érvényesüljenek az egyenlő bánásmódról és esélyegyenlőségre vonatkozó azon kötelezettségek, melyek az önkormányzat Helyi Esélyegyenlőségi Programjában részletes leírásra kerültek.

Önkormányzatunk elvárja, hogy intézményei a Helyi Esélyegyenlőségi Program Intézkedési Tervében szereplő vállalásokról, az őket érintő konkrét feladatokról intézményi szintű akcióterveket és évente cselekvési ütemterveket készítsenek.

Önkormányzatunk a HEP kidolgozására és megvalósítására, továbbá értékelésére, ellenőrzésére és az ennek során nyert információk visszacsatolására, valamint a programba történő beépítésének garantálására **Helyi Esélyegyenlőségi Programért Felelős Fórumot** hoz létre és működtet.

A fentiekkel kívánjuk biztosítani, hogy az HEP IT-ben vállalt feladatok településünkön maradéktalanul megvalósuljanak.

3.2 A megvalósítás folyamata

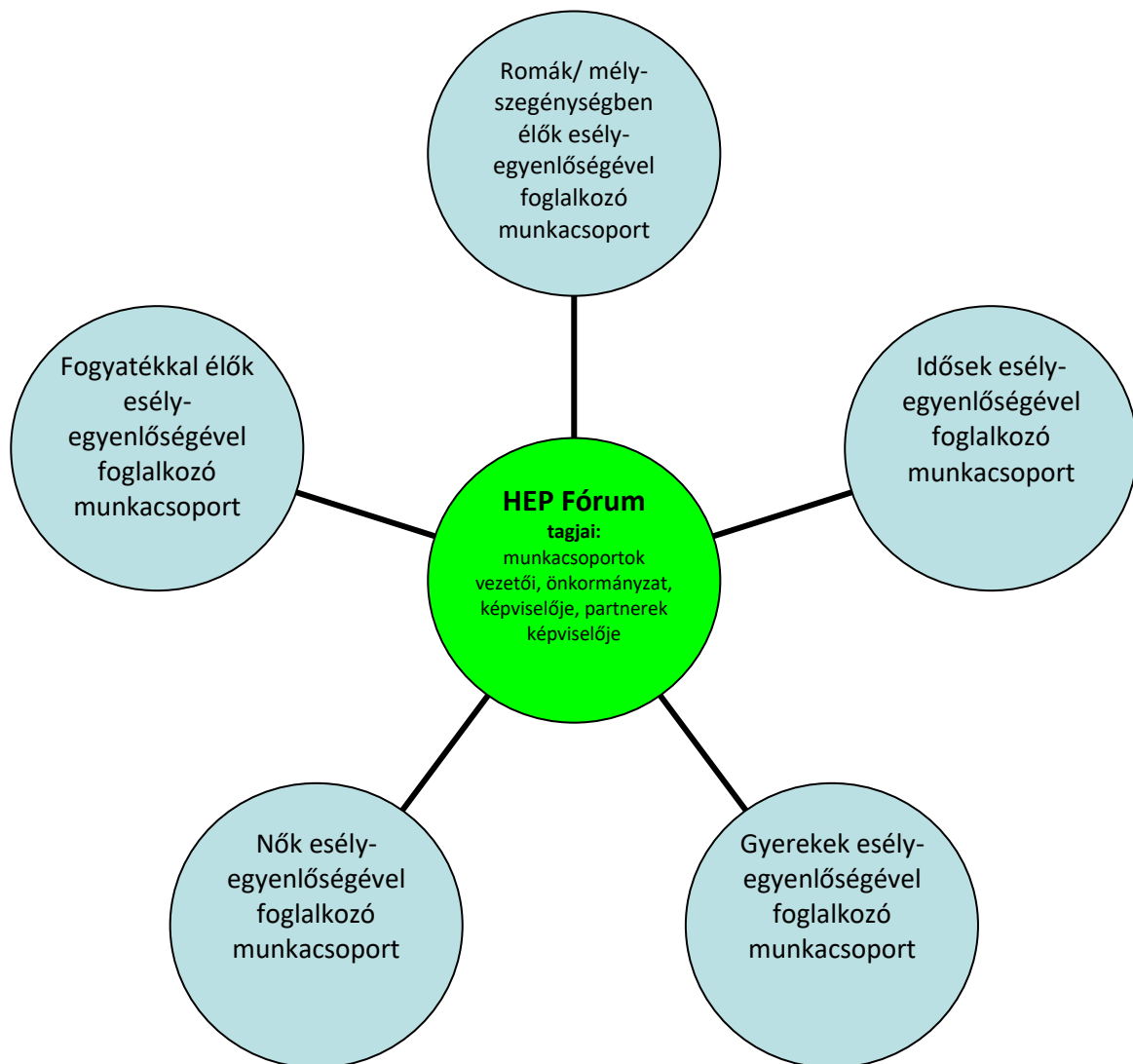
A társadalmi partnerség és együttműködés egyik eszköze a HEP Fórumok szervezése lehet. HEP Fórumok segítségével a helyi állami, önkormányzati, egyházi és civil szervezetek között a hatékonyabb együttműködés alakulhat ki. a célcsoportok esélyegyenlőségi problémáinak a beazonosításában, a problémákra adekvátan válaszoló intézkedések megfogalmazásában, összehangolásában, valamint a HEP intézkedéseinek megvalósításában, megkönnyítve így az önkormányzatok esélyteremtő feladatainak ellátását.

A HEP Fórum feladatai:

- a célcsoportok esélyegyenlőségi problémáinak a beazonosítása, a problémákra adekvátan válaszoló intézkedések megfogalmazása, összehangolása,
- a HEP intézkedéseinek megvalósításában, az HEP IT megvalósulásának figyelemmel kísérése, a HEP IT-ben lefektetett célok megvalósulásához szükséges beavatkozások évenkénti felülvizsgálata,

- annak figyelemmel kísérése, hogy a megelőző időszakban végrehajtott intézkedések elősegítették-e a kitűzött célok megvalósulását, és az ezen tapasztalatok alapján esetleges új beavatkozások meghatározása
- a HEP IT aktualizálása, az esetleges változások beépítése a HEP IT-be, a módosított HEP IT előkészítése képviselő-testületi döntésre
- az esélyegyenlőséggel összefüggő problémák megvitatása
- a HEP IT és az elért eredmények nyilvánosság elé tárása, dokumentálása, kommunikálása

Az esélyegyenlőség fókuszban lévő célcsoportjaihoz és/vagy kiemelt problématerületekre a terület aktorainak részvételével tematikus munkacsoportokat alakíthatunk 2 ezer fő feletti településeken (opcionális) az adott területen kitűzött célok megvalósítása érdekében. A munkacsoportok vezetői egyben tagjai az Esélyegyenlőségi Fórumnak is, a munkacsoportok rendszeresen (minimum évente) beszámolnak munkájukról az Esélyegyenlőségi Fórum számára.



A HEP Fórum működése:

A Fórum legalább két évente, a felülvizsgálatok és az új HEP elfogadása előtt, de szükség esetén ennél gyakrabban ülésezik.

A Fórum működését megfelelően dokumentálja, üléseiről jegyzőkönyv készül.

A Fórum javaslatot tesz az HEP IT megvalósulásáról készített beszámoló elfogadására, vagy átdolgoztatására, valamint szükség szerinti módosítására.

A HEP Fórum egy-egy beavatkozási terület végrehajtására felelőst jelölhet ki tagjai közül.

A HEP Fórumok javasolt összetétele:

Tagok

- a település polgármestere,
- a település/közös önkormányzatok jegyzője,
- helyi nemzetiségi önkormányzatok vezetői,
- beavatkozási területekhez kapcsolódó önkormányzati bizottságok képviselői,
- helyi/térségi releváns közszolgáltató intézmények képviselői,
- meghatározó helyi/térségi gazdasági szereplők, munkáltatók képviselői,
- 2 000 fő lakosságszám feletti települések esetében a Szociálpolitikai Kerekasztal képviselői,
- helyi jelzőrendszeri felelős,
- a településen működő - a HEP célcsoportjai kapcsán érintett - civil szervezetek és egyházak képviselői,
- A HEP intézkedési tervében szereplő intézkedések végrehajtásáért felelős intézmények, szervezetek képviselői,
- a település HEP referense,
- a rendvédelmi és közbiztonsági szervezetek képviselői,
- egyéb tagok (pl. tapasztalati szakértőként valamely célcsoportban érintett személy, vagy a településen aktív szerepet vállaló személyek).

Állandó meghívottak

- a település képviselő-testületének tagjai,
- az illetékes esélyegyenlőségi mentor,
- tankerületi központ képviselője,
- környező települések önkormányzati szereplői,
- járási jelzőrendszeri tanácsadó,
- egyéb meghívottak (járási hivatalok beavatkozási területekhez és célcsoportokhoz kapcsolódó szervezeti egységeinek képviselői, térségi felzárkózási programok képviselői).

3.3 Monitoring és visszacsatolás

A Helyi Esélyegyenlőségi Program megvalósulását, végrehajtását a HEP Fórum ellenőrzi, és javaslatot készít a HEP szükség szerinti aktualizálására az egyes beavatkozási területek felelőseinek, illetve a létrehozott munkacsoportok beszámolóinak alapján.

3.4 Nyilvánosság

A program elfogadását megelőzően, a véleménynyilvánítás lehetőségének biztosítása érdekében nyilvános fórumot hívunk össze.

A véleményformálás lehetőségét biztosítja az Helyi Esélyegyenlőségi Program nyilvánosságra hozatala is, valamint a megvalósítás folyamatát koordináló HEP Fórum első ülésének mihamarabbi összehívása.

A nyilvánosság folyamatos biztosítására legalább évente tájékoztatjuk a program megvalósításában elért eredményekről, a monitoring eredményeiről a település döntéshozóit, tisztségviselőit, az intézményeket és az együttműködő szakmai és társadalmi partnereket képviselőit.

A HEP Fórum által végzett monitoring vizsgálatok eredményeit nyilvánosságra hozzuk a személyes adatok védelmének biztosítása mellett. A nyilvánosság biztosítására az önkormányzat honlapja, a helyi média áll rendelkezésre. Az eredményekre felhívjuk a figyelmet az önkormányzat és intézményeinek különböző rendezvényein, beépítjük kiadványainkba, a tolerancia, a befogadás, a hátrányos helyzetűek támogatásának fontosságát igyekszünk megértetni a lakossággal, a támogató szakmai és társadalmi környezet kialakítása érdekében.

3.5 Kötelezettségek és felelősség

Az esélyegyenlőséggel összefüggő feladatokért az alábbi személyek/csoportok felelősek:

A Helyi Esélyegyenlőségi Program végrehajtásáért az önkormányzat részéről a polgármester felel.

- Az ő feladata és felelőssége a HEP Fórum létrejöttének szervezése, működésének sokoldalú támogatása, az önkormányzat és a HEP Fórum közötti kapcsolat biztosítása.
- Folyamatosan együttműködik a HEP Fórum vezetőjével.
- Felelősségi körébe tartozó, az alábbiakban felsorolt tevékenységeit a HEP Fórum bevonásával és támogatásával végzi. Így
 - o Felel azért, hogy a település minden lakója és az érintett szakmai és társadalmi partnerek számára elérhető legyen a Helyi Esélyegyenlőségi Program.
 - o Figyelemmel kíséri azt, hogy az önkormányzat döntéshozói, tisztségviselői és intézményeinek dolgozói megismerik és követik a HEP-ben foglaltakat.
 - o Támogatnia kell, hogy az önkormányzat, illetve intézményeinek vezetői minden ponton megkapják a szükséges felkészítést és segítséget a HEP végrehajtásához.

- Kötelessége az egyenlő bánásmód elvét sértő esetekben meg tennie a szükséges lépéseket, vizsgálatot kezdeményezni, és a jogsértés következményeinek elhárításáról intézkedni

A település vezetése, az önkormányzat tisztségviselői és a települési intézmények vezetői

- felelősek azért, hogy ismerjék az egyenlő bánásmódra és esélyegyenlőségre vonatkozó jogi előírásokat, biztosítsák a diszkriminációmentes intézményi szolgáltatásokat, a befogadó és toleráns légkört, és megragadjanak minden alkalmat, hogy az esélyegyenlőséggel kapcsolatos ismereteiket bővítő képzésen, egyéb programon részt vegyenek.
- Felelősségük továbbá, hogy ismerjék a HEP IT-ben foglaltakat és közreműködjenek annak megvalósításában.
- Az esélyegyenlőség sérülése esetén hivatalosan jelezzék azt a HEP IT kijelölt irányítóinak.
- Az önkormányzati intézmények vezetői intézményi akciótervben gondoskodjanak az Esélyegyenlőségi Programban foglaltaknak az intézményükben történő maradéktalan érvényesüléséről.

Szükséges továbbá, hogy a jogszabály által előírt feladat-megosztás, együttműködési kötelezettség alapján a települési önkormányzattal kapcsolatban álló szereplők ismerjék a HEP-et, annak megvalósításában aktív szerepet vállaljanak.

3.6 Érvényesülés, módosítás

Amennyiben a **kétévente előírt** – de ennél gyakrabban, pl. évente is elvégezhető - **felülvizsgálat** során kiderül, hogy a HEP IT-ben vállalt célokat nem sikerül teljesíteni, **a HEP Fórum megvitatja a beavatkozási tevékenységek korrekciójára, kiegészítésére vonatkozó intézkedési tervjavaslatát** annak érdekében, hogy a célok teljesíthetők legyenek.

Az HEP IT-t mindenképp módosítani szükséges, ha megállapításaiban lényeges változás következik be, illetve amennyiben a tervezett beavatkozások nem elegendő módon járulnak hozzá a kitűzött célok megvalósításához.

Az egyenlő bánásmód elvét sértő esetekben az HEP IT végrehajtásáért felelős személy megteszi a szükséges lépéseket, vizsgálatot kezdeményez, és intézkedik a jogsértés következményeinek elhárításáról.

4. Elfogadás módja és dátuma

I. A Bosta község Helyi Esélyegyenlőségi Programjának szakmai és társadalmi vitája megtörtént. Az itt született észrevételeket a megvitatást követően a HEP Intézkedési Tervébe beépítettük.

II. Ezt követően Bosta község képviselő-testülete a Helyi Esélyegyenlőségi Programot (melynek része az Intézkedési Terv) megvitatta és az 52/2023. (VIII.21.) számú határozatával elfogadta.

Csatolt melléklet:

- képviselő testület elfogadó határozatának kivonata

2023.10.18.


Szeged Palotai Valéria
Szeged Palotai Valéria
Polgármester

Szalántai Közös Önkormányzati Hivatal Jegyzője
7811 Szalánta, Hunyadi u. 63. Tel.: 72/524-900, Fax.: 72/424-116
SZALKOH – KRID: 413820720

Ikt.sz.: E/273-22/2023.

Tárgy: kivonat

K I V O N A T

Bosta Községi Önkormányzat Képviselő-testülete 2023. augusztus 21. napján megtartott testületi-ülésének jegyzőkönyvéből.

A képviselő-testület 3 igen, 1 nem (dr. Sebők Péter) és 0 tartózkodással meghozta alábbi határozatát:

**Bosta Községi Önkormányzat
52/2023. (VIII.21.) számú határozata**

Bosta Községi Önkormányzatának Képviselő-testülete az egyenlő bánásmódról és az esélyegyenlőség előmozdításáról szóló 2003. évi CXXV. törvény 31. § (1) bekezdése alapján a jegyzőkönyv 3. számú melléklete szerinti tartalommal és formában a 2023-2028. évekre szóló Helyi Esélyegyenlőségi Programot megtárgyalta és elfogadja.

Bosta Községi Önkormányzatának Képviselő-testülete felhatalmazza a Polgármestert a szükséges dokumentumok aláírására és a helyben szokásos módon történő közzétételére.

Felelős: polgármester

Határidő: azonnal

K.m.f.

Szegediné Palotai Valéria
polgármester sk.

Dr. Aradi Krisztina
jegyző sk.

A kivonat hitelül:
Szalánta, 2023. 10. 18.


dr. Aradi Krisztina
jegyző

